



“Mi escuela, un lugar para aprender y crecer en un ambiente saludable”

### MÓDULO DE AUTOAPRENDIZAJE

SEMANA DEL 06 de ABRIL AL 10 DE ABRIL 2020

<b>TÍTULO</b>	<b>UNIDAD 1 “ ME UBICO EN EL ESPACIO”</b>
<b>ASIGNATURA /MÓDULO TP</b>	<b>HISTORIA, GEOGRAFÍA Y CIENCIAS SOCIALES / SEGUNDO BÁSICO</b>
<b>NOMBRE DEL PROFESOR/A</b>	Sra. Isabel Gómez Leiva. <b>(2do. A)</b> Srta. Priscila Salas. <b>(2do. B)</b>
<b>OBJETIVO DE APRENDIZAJE DE LA UNIDAD 1 (TEXTUAL)</b>	Leer y dibujar planos simples de su entorno, utilizando puntos de referencia, categorías de posición relativa y simbología pictórica <b>(OA 6)</b>
<b>MOTIVACIÓN</b>	Para poder ubicarnos en un lugar determinado, llegar a la casa de un familiar o simplemente aprenderte el recorrido hacia el colegio debes aprender a interpretar y leer planos y a ubicarte según lo indica su simbología
<b>ACTIVIDAD(ES) Y RECURSOS PEDAGÓGICOS</b>	<ul style="list-style-type: none"><li>- Guía de aprendizaje.</li><li>- Interpretación de imágenes según lugar de referencia</li><li>- Observar video de apoyo ¿qué son los planos?</li><li>- <a href="https://www.youtube.com/watch?v=D-OZsfAEq7k">https://www.youtube.com/watch?v=D-OZsfAEq7k</a></li></ul>
<b>EVALUACIÓN</b>	Evaluación acumulativa de la unidad 1
<b>ESTE MÓDULO DEBE SER ENVIADO AL SIGUIENTE CORREO ELECTRÓNICO</b>	<a href="mailto:Isabel.gomez@colegio-jeanpiaget.cl">Isabel.gomez@colegio-jeanpiaget.cl</a> (2do.A) <a href="mailto:Priscila.salas@colegio-jeanpiaget.cl">Priscila.salas@colegio-jeanpiaget.cl</a> (2do.B)



“Mi escuela, un lugar para aprender y crecer en un ambiente saludable”

### GUÍA DE APRENDIZAJE N° 4 HISTORIA Y GEOGRAFÍA

NOMBRE: \_\_\_\_\_

EXIGENCIA:60% PUNTAJE REAL: 20 PTS. PUNTAJE OBTENIDO: \_\_\_\_\_ NOTA: \_\_\_\_\_

**Objetivo(s) de la Clase:** Utilizar puntos de referencia para encontrar lugares u objetos en un plano.

Haz notado que, para **orientarnos**, es decir, para **ubicarnos** en un lugar, las personas necesitamos **puntos de referencia**. Una calle, un supermercado, un letrero, un edificio, una montaña, el mar, etc., son **puntos de referencia** que utilizamos para indicar **dónde se sitúa algún lugar**.

#### OBSERVA EL SIGUIENTE EJEMPLO:

**SIMBOLOGÍA**

- Correo
- Hospital
- Carabineros de Chile
- Restaurantes
- Hotel
- Casas
- Colegio/Escuela
- Bomberos
- Plaza
- Estadio
- Supermercado

Esperanza

Innovación

Respeto

Motivación

Disciplina

Felicidad

Perseverancia

Esfuerzo

Compañerismo

©VE Creado y diseñado por el equipo VillaEduca

Para llegar a la cancha de fútbol debes **caminar por calle felicidad hasta llegar a innovación luego girar a la izquierda.**

La escuela está **frente a la plaza.**

El cuartel de bombero está **al lado de la plaza.**

El hospital está en **calle compañerismo al lado de la escuela.**

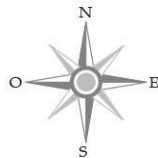
**ESCRIBE LAS PREGUNTAS Y RESPONDE EN TU CUADERNO: (1 PUNTO C/U)**

1. ¿Qué puntos de referencia se usaron para dar la ubicación de la de la escuela?
2. ¿Qué puntos de referencia se usaron para dar la ubicación del cuartel de bombero?
3. ¿Qué puntos de referencia se usaron para dar la ubicación la cancha de fútbol?
4. ¿Qué puntos de referencia se usaron para dar la ubicación del hospital? ¿Qué le faltó para que fuera más exacta su ubicación?

**1. OBSERVA EL PLANO Y TOMANDO COMO PUNTO DE REFERENCIA LA PLAZA UBICAREMOS DISTINTOS LUGARES. (1pto c/u)**

SIMBOLOGÍA

	Correo
	Hospital
	Carabineros de Chile
	Restaurantes
	Hotel
	Casas
	Colegio/Escuela
	Bomberos
	Plaza
	Estadio
	Supermercado



Creado y diseñado por el equipo Villalducra @VE

- a) ¿Qué hay al lado derecho de la plaza? \_\_\_\_\_.
- b) ¿Qué hay al lado izquierdo de la plaza? \_\_\_\_\_.
- c) ¿Qué hay debajo de la plaza? \_\_\_\_\_.



## UNIDAD 1: "Me ubico en el espacio."


### Objetivo(s) de la Clase:

- Mantener una conducta honesta en el trabajo escolar.



La honestidad es una cualidad humana que consiste en actuar diciendo siempre la verdad y siendo honrado.

### Observa la siguiente situación:



Ignacio invitó a Martina y a Javier a su casa para hacer las tareas escolares, pero la verdad era que quería jugar. Le dijo a su mamá que haría las tareas con sus compañeros, pero se puso a jugar con Martina. Javier se sentía muy mal porque le habían mentado a la mamá de Ignacio. Así que le dijo a su amigo que se iba a casa para hacer sus tareas. Ignacio entonces reflexionó y decidieron hacer las tareas y si luego les quedaba tiempo pediría permiso para jugar.

### **RESPONDE EN TU CUADERNO LAS SIGUIENTES PREGUNTAS: (1pto c/u)**

- 1.- ¿Cómo actuó Ignacio, en forma honesta o deshonesto? ¿Por qué?
- 2.- ¿Cómo se sentía Javier? ¿Qué hizo para sentirse mejor?
- 3.- ¿Le has mentado a tu mamá? ¿Cómo te sentiste?
- 4.- ¿Qué es mejor mentir o decir la verdad? ¿Por qué?
- 5.- ¿En qué te beneficia cumplir con tus tareas escolares?






¿Qué aprendí?

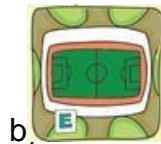
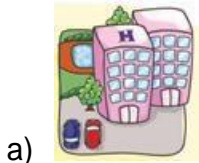
Observa el plano y encierra la letra de la respuesta correcta: (1pto. c/u)

SIMBOLOGÍA	
	Correo
	Hospital
	Carabineros de Chile
	Restaurantes
	Hotel
	Casas
	Colegio/Escuela
	Bomberos
	Plaza
	Estadio
	Supermercado

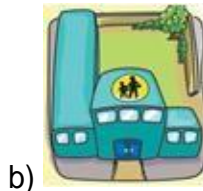
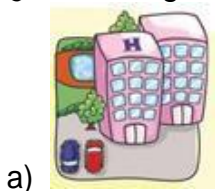


Creado y diseñado por el equipo Villalducua ©VE

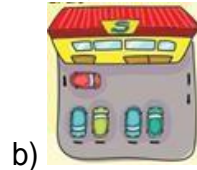
1. Desde la escuela avanza dos cuadras hacia arriba por calle Respeto y dos cuadras a la derecha por calle Innovación. ¿Dónde llegaste?




2. Desde el correo media cuadra a tu izquierda por calle Disciplina, una cuadra hacia arriba por calle respeto y media cuadra a tu derecha por calle Innovación. ¿Dónde llegaste?



3. Desde la comisaria media cuadra a la derecha por calle Disciplina, una cuadra y media hacia abajo por calle Respeto ¿Dónde llegaste?



4. ¿En qué situación se actúa honestamente?



5. ¿En qué situación escolar se actúa deshonestamente?

