



“Mi escuela, un lugar para aprender y crecer en un ambiente saludable”

PLANIFICACIÓN PARA EL AUTOAPRENDIZAJE

SEMANA 13 DEL 22 DE JUNIO AL 26 DE JUNIO DE AÑO 2020

ASIGNATURA /CLASE	Historia y geografía/ SEMANA 13/ 2do. Básico.
NOMBRE DEL PROFESOR/A	ISABEL GOMEZ LEIVA 2DO A PRISCILA SALAS 2DO B
CONTENIDO	Conocimiento de características y uso de herramientas como tecnologías utilizada por los pueblos originarios.
OBJETIVO DE APRENDIZAJE DE LA UNIDAD 1 (TEXTUAL)	OA 1: Describir los modos de vida de algunos pueblos originarios de Chile en el período precolombino, incluyendo ubicación geográfica, medio natural en que habitaban, vida nómada o sedentaria, roles de hombres y mujeres, herramientas y tecnología, principales actividades, vivienda, costumbres, idioma, creencias, alimentación y fiestas, entre otros.
MOTIVACIÓN	Ponte cómodo y disfruta de un entretenido video realizado por tus profesoras, además de los tutoriales de YouTube sobre los pueblos originarios de Chile. https://www.youtube.com/watch?v=otnRxGJQgG4 https://www.youtube.com/watch?v=9kmX27EaN44 https://www.youtube.com/watch?v=bKgl0FzbrKg Luego responde la guía y recuerda apoyarte del texto escolar página 60 a la 65 y página 68 a la 71 y no olvides pedirle a un adulto que la envíe una vez que la hayas desarrollado.
ACTIVIDAD(ES) Y RECURSOS PEDAGÓGICOS	ACTIVIDADES: 1.- Observar videos de pueblos originarios de Chile. 2.-Desarrollar Guía de Aprendizaje. RECURSOS: videos de apoyo, guía aprendizaje, texto escolar y útiles escolares.
EVALUACIÓN FORMATIVA	Ticket de salida
ESTE MÓDULO DEBE SER ENVIADO AL SIGUIENTE CORREO ELECTRÓNICO	Isabel.gomez@colegio-jeanpiaget.cl (2do.A) Priscila.salas@colegio-jeanpiaget.cl (2do.B) con foto de la actividad realizada Recepción: viernes 26 de junio Enviar al correo la guía desarrollada y fotografía favor de enviar Guía al whatsapp +569645153302 celular del curso 2do. A).




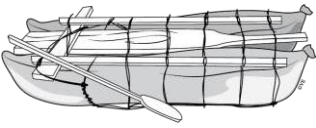
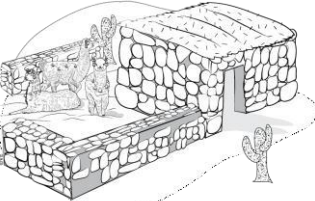
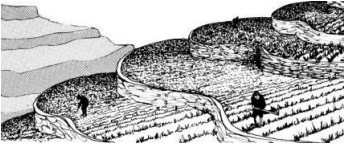

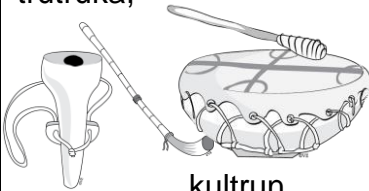
Guía de Aprendizaje Historia y Geografía semana 13



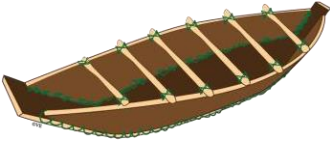

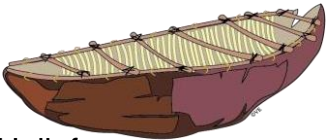
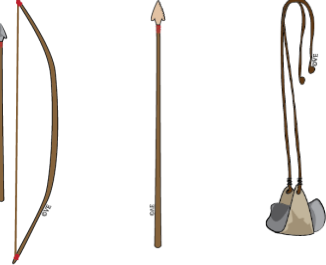

NOMBRE: _____ **FECHA:** _____

UNIDAD: “Pueblos Originarios”


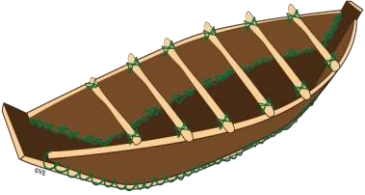




Objetivo(s) de la Clase: Describir las principales herramientas y tecnología utilizada por los pueblos originarios de Chile.

Observa y lee la información de la siguiente tabla:

Pueblo	Objeto	Para que servían
Changos	 Arpón y anzuelos	Los utilizaban para pescar y eran fabricados por ellos mismos con huesos.
Changos	 Balsa	La fabricaban de cuero de lobo inflado para uso propio (pescar) y/o intercambiarla por otros productos.
Atacameños	 Pukaras	Eran fortalezas que construían para protegerse de ataques de otros señoríos.
Atacameños y aymara	 Terrazas de cultivo	Las crearon con el fin de que el agua no escurriese y evitar el arrastre de la capa del suelo orgánico y fértil.
Diaguita		Las fabricaron para satisfacer prácticas como la cocción de alimentos, almacenamiento de agua, comida, y también para rendir culto a los dioses y a los difuntos.
Mapuche	 pifilka kultrun,	Instrumentos musicales creados por ellos, eran inspirados en la naturaleza, el viento, agua, cielo, los utilizaban en ceremonias y ritos.

Mapuche	 <p>Telar mapuche</p>	Para tejer su ropa. Esta tarea era exclusiva de la mujer mapuche.
Alacalufes	 <p>Arpones, flechas, arcos.</p>	Con la piedra, la madera, los huesos y nervios de ballena, las conchas de los mariscos y las pieles de nutria y foca confeccionaban flechas, arcos, hondas, arpones y cuchillos para trabajar los troncos con los que fabricaban sus canoas
Chonos	 <p>Dalca</p>	Embarcación utilizada para navegar por los canales del sur y para pescar.
Yaganes	 <p>Cestos</p>	Los utilizaban para guardar sus pertenencias, alimentos y trasladar objetos.
Yaganes	 <p>Hallef</p>	Las construían de cortezas de árbol, principalmente de roble, las que tenían una longitud de hasta cinco metros y les servían como vivienda y para pescar
Onas	 <p>Arco y flecha, arpón y honda.</p>	Los onas fabricaban herramientas de piedra, hueso y madera. Su principal arma eran el arco y la flecha. También empleaban la honda y el arpón.
Rapa nui	 <p>Tara: instrumento musical</p>	Construido en un cacho de vacuno con muescas raspado con un trozo de metal o de madera lo utilizaban en sus fiestas.

1. Identifica las herramientas, objetos y artículos presentados, nombrando cada uno , el pueblo que los utilizaba y para que servían.

<p>Nombre: Pueblo:</p>	<p>Nombre: Pueblo:</p>	<p>Nombre: Pueblo:</p>
		
<p>Para qué le servía:</p>	<p>Para qué le servía:</p>	<p>Para qué le servía:</p>
<p>Nombre: Pueblo:</p>	<p>Nombre: Pueblo:</p>	<p>Nombre: Pueblo:</p>
		
<p>Para qué le servía</p>	<p>Para qué le servía</p>	<p>Para qué le servía</p>



TICKET DE SALIDA

- 2 Describe con tus palabras el uso de una herramienta utilizada por uno de los pueblos originarios.

Dibuja o recorta y pega los instrumentos musicales de nuestro pueblo originario que actualmente se encuentra en el sur de Chile.