



UTP-Rancagua

Jean Piaget

“Mi escuela un lugar para aprender y crecer en un ambiente saludable”

Rancagua, Abril, 2020

MÓDULO DE AUTOAPRENDIZAJE

SEMANA DEL 06 AL 10 DE ABRIL 2020

TÍTULO	“Las riquezas de América el continente donde vivimos”
ASIGNATURA /MÓDULO TP	Historia, Geografía y Ciencias Sociales /4º Año Básico /Semana 4
NOMBRE DEL PROFESOR/A	Adelina Elgueta Cornejo
OBJETIVO DE APRENDIZAJE DE LA UNIDAD 1 (TEXTUAL)	(OA 7) Distinguir recursos naturales renovables y no renovables, reconocer el carácter limitado de los recursos naturales y la necesidad de cuidarlos, e identificar recursos presentes en objetos y bienes cotidianos. (OA 9) Reconocer y ubicar los principales recursos naturales de América, considerando su distribución geográfica y su uso, y reconociendo la importancia de cuidarlos en el marco de un desarrollo sostenible. Obj de la clase: Reconocer principales recursos naturales de América.
MOTIVACIÓN	“En nuestro hogar a estudiar sobre los diferentes paisajes del continente americano, nos ayudará a unir esta materia con la asignatura de Artes Visuales” pídeles ayuda a tus padres...
ACTIVIDAD(ES) Y RECURSOS PEDAGÓGICOS	Debemos desarrollar una guía relacionada con los recursos naturales que encontramos en América. Reconociendo los renovables y los no renovables. El siguiente video, te servirá de apoyo a la materia a trabajar de esta semana, https://www.youtube.com/watch?v=YkuRHabHTso
EVALUACIÓN	Evaluación Sumativa. La actividad puede ser realizada en su cuaderno, debes enviar el trabajo terminado como fotografía o escaneada a mi correo.
ESTE MÓDULO DEBE SER ENVIADO AL SIGUIENTE CORREO ELECTRÓNICO	Adelina.elgueta@colegio-jeanpiaget.cl

MATERIAL DE APOYO: RECURSOS NATURALES

¿Qué son los Recursos Naturales?

Los Recursos Naturales son aquellos elementos proporcionados por la naturaleza, que no han sido intervenidos por el hombre y que pueden ser aprovechados por este para satisfacer sus necesidades.

Los Recursos Naturales se pueden clasificar en:

Renovables; No Renovables e inagotables.

- Los **Recursos Renovables** son aquellos que se pueden restaurar por procesos naturales a una velocidad mayor que la que es utilizada y consumida por el hombre. Ejemplos: Flora, Fauna y Agua Dulce.
- Los **Recursos No Renovables** son aquellos recursos naturales que no pueden ser producidos, cultivados, reutilizados o restaurados a igual o mayor velocidad que la utilizada por el hombre, estos recursos frecuentemente se encuentran en cantidades fijas o la naturaleza no puede reponerlas a la misma velocidad que son utilizadas. Ejemplo: Combustibles Fósiles: Petróleo; Gas Natural y Carbón. Minerales.
- **Recursos Naturales Inagotables** son aquellos que no se gastan, extinguen o agotan con el uso, ni con el paso del tiempo: Ejemplo: Energía Solar; Energía Eólica; Energía Hidráulica.

Importancia de cuidar los Recursos Naturales

Nuestros Recursos Naturales son nuestros tesoros, sin ello no tendríamos vida, así que es tarea de todos conservar y cuidar nuestros Recursos Naturales, para dejarles a las futuras generaciones lo que nosotros hemos disfrutado.

Uno de los recursos más valorables es el agua, es necesaria para la vida del hombre, los animales y las plantas. Es parte importante de la riqueza de un país; por eso debemos aprender a no desperdiciarla. Por lo tanto, todos sabemos que el agua es indispensable para la vida y que si dejáramos de tomarla moriríamos en pocos días.....

UNIDAD: “Las riquezas de América el continente donde vivimos”
GUÍA DE TRABAJO “LOS RECURSOS NATURALES”

Nombre: _____ Curso: 4º Año Fecha: _____

Exigencia: 60% Pje Ideal: 34 pts Pje Obtenido: _____ Nota: _____

Objetivo(s) de la Clase:

Reconocer principales recursos naturales de América.

INSTRUCCIONES: Lee cuidadosamente antes de responder.

I. Responde las siguientes preguntas. (12 pts, 2 pts c/u)

1. ¿Qué son los Recursos Naturales?

2. Nombra dos recursos naturales.


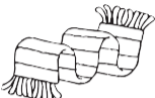









3. Nombra dos productos de uso cotidiano y el recurso natural del que se derivan.

4. ¿Qué son los recursos renovables? Da un ejemplo.

5. ¿Qué son los recursos no renovables? Da un ejemplo

6. ¿Qué es el desarrollo sostenible?

II. Marca con una X el principal recurso natural que se utiliza para elaborar los productos que se presentan a continuación. Escribe si o no, según si el recurso es o no renovable. (22 pts, 1 pto c/u)

Producto	Recurso mineral	Recurso vegetal	Recurso animal	¿Renovable o no renovable?
				
				
				
				
				
				
				
				
				
				
				

SOLUCIONARIO GUÍA DE TRABAJO “LOS RECURSOS NATURALES”

I. Responde las siguientes preguntas.

1. ¿Qué son los Recursos Naturales?

Los recursos naturales son aquellos bienes materiales y servicios que proporciona la naturaleza sin alteración por parte del ser humano; y que son valiosos para las sociedades humanas por contribuir a su bienestar.

2. Nombra dos recursos naturales.

Trigo

Recursos Marinos

3. Nombra dos productos de uso cotidiano y el recurso natural del que se derivan.

Hojas de cuaderno – Árbol

Anillos - Metales

4. ¿Qué son los recursos renovables? Da un ejemplo.

Los Recursos Renovables son aquellos que se pueden restaurar por procesos naturales a una velocidad mayor que la que es utilizada y consumida por el hombre. Flora y Fauna.


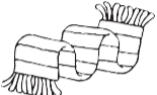









5. ¿Qué son los recursos no renovables? Da un ejemplo

Es aquel Recurso Natural que no puede ser producido, cultivado, reutilizado o restaurado a igual o mayor velocidad que la utilizada por el hombre, estos recursos frecuentemente se encuentran en cantidades fijas o la naturaleza no puede reponerlas a la misma velocidad que son utilizadas. Minerales.

6. ¿Qué es el desarrollo sostenible?

“Satisfacer las necesidades de las generaciones presentes sin comprometer las posibilidades de las del futuro para atender sus propias necesidades”.

II. Marca con una X el principal recurso natural que se utiliza para elaborar los productos que se presentan a continuación. Escribe si o no, según si el recurso es o no renovable.

Producto	Recurso mineral	Recurso vegetal	Recurso animal	¿Renovable o no renovable?
		<u>X</u>		<u>SÍ</u>
			<u>X</u>	<u>SÍ</u>
	<u>X</u>			<u>NO</u>
		<u>X</u>		<u>SÍ</u>
	<u>X</u>			<u>NO</u>
			<u>X</u>	<u>SÍ</u>
			<u>X</u>	<u>SÍ</u>
			<u>X</u>	<u>SÍ</u>
		<u>X</u>		<u>SÍ</u>
	<u>X</u>			<u>NO</u>
			<u>X</u>	<u>SÍ</u>