



MÓDULO DE AUTOAPRENDIZAJE

SEMANA 30 DE MARZO AL 3 DE ABRIL AÑO 2020



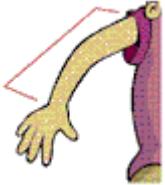
TÍTULO	Parts of the body
ASIGNATURA /MÓDULO TP	Inglés
NOMBRE DEL PROFESOR/A	Pia Cáceres González
OBJETIVO DE APRENDIZAJE DE LA UNIDAD 1 (TEXTUAL)	OA 14 Escribir para: hacer referencia a estados de salud y dar consejos y sugerencias; por ejemplo: <i>You should eat fruit; you shouldn't eat candies; I feel sick</i> , dar información acerca de la ubicación de lugares, ocupaciones y dónde estas se desarrollan; por ejemplo: <i>The park is in front of the cinema; He works at the zoo. He is a zookeeper</i> , hacer referencia a rutinas, hábitos y posesiones; por ejemplo: <i>I always / never / sometimes play football. I drink milk every day. This is my book. It's Pedro's bike</i> , expresar gustos; por ejemplo: <i>I like milk. I like apples but I don't like bananas</i> , expresar cantidades en decenas hasta el cien; por ejemplo: <i>There are forty students; I have fifty marbles</i> , expresar información acerca de celebraciones presentes y pasadas, fechas, estaciones del año y el clima; por ejemplo: <i>My birthday is on 3rd March; there was a party. Mother's day is on 10th March; It's warm in spring; today is sunny</i>
MOTIVACIÓN	La siguiente actividad busca que estudiantes conozcan vocabulario de partes del cuerpo en el idioma extranjero inglés.
ACTIVIDAD(ES) Y RECURSOS PEDAGÓGICOS	Actividad: Estudiantes deben escribir las partes del cuerpo correspondiente. En la segunda actividad realizan sopa de letras en el cual deben buscar conceptos del cuerpo humano. Recursos: guía, lápiz, diccionario inglés- español, pagina web.
EVALUACIÓN	Se evaluará la guía de forma escrita.
ESTE MÓDULO DEBE SER ENVIADO AL SIGUIENTE CORREO ELECTRÓNICO	pia.caceres@colegio-jeanpiaget.cl Se sugiere sacar una foto de la guía y enviarla con el nombre del estudiante y el curso al cual pertenece al correo anteriormente mencionado.






GUÍA DE INGLÉS		
Nombre:		
Curso: Cuarto básico	Fecha:	Profesor : Pía Cáceres
OBJETIVOS DE APRENDIZAJES 1.- OA 14 Escribir e identificar partes del cuerpo		CONTENIDOS <ul style="list-style-type: none">Vocabulario de partes del cuerpo en el idioma extranjero inglés

Contenidos

Los estudiantes deben reconocer como se pronuncia y escribe correctamente vocabulario de partes del cuerpo en inglés en inglés. A continuación, puedan observar imágenes, vocabulario y pronunciación de animales en inglés

Imagen	Inglés	Pronunciación
	Head	/hed/ (hed)
	Mouth	/maʊθ/ (mauth)
	Arm	/ɑ:(r)m/ (arm)



	Leg	/leg/	(leg)
	Foot	/fʊt/	(fut)
	Hand	/hænd/	(jand)

Adjunto link <https://www.youtube.com/watch?v=BwHMMZQGFoM> en el cual pueden encontrar una canción acerca de las partes del cuerpo para que así los niños puedan familiarizarse con el vocabulario y su correcta pronunciación en inglés.



Guia n° 3 Parts of the Body

Instrucciones:

I- Escribe en inglés las partes del cuerpo con ayuda de un diccionario.

Name: _____

I can label
Han Solo!

foot	head	leg	nose	ear
arm	mouth	eye	hand	heart



II-Busca en la sopa de letras los nombres de partes del cuerpo en inglés

Body Parts Word Search

N J X U J W Z G Q P G M M T F
Z N L A M Y O L P A C I C P D
P R F O R E H E A D O T D N R
A W J O A N K L E S G B A K R
X R T R B R E H H H I H E N N
L H M Y X N E C K O T Q A E D
T V Q O W P A W T U P Q W E T
O J P B S M B U O L J N O S E
O E Q T O U W M M D R N E B Y
T G W T L G Z N E E K H G X E
H R S E Z X U U G R C E Y J C
O M G L I N Z N N J L M A E A
N J W B K T I Q J Y H A I R A
I U L O E F E I F A F O O T F
X H G W M T D S N J A H X G G

HAIR STOMACH
EYE HAND
NOSE KNEE
SHOULDER ANKLE
ELBOW
ARM
FINGER
LEG
FOOT
FOREHEAD
EAR
TOOTH
MOUTH
NECK
CHEST



**Colegio Jean Piaget
UTP-Rancagua**

Mi escuela un lugar para aprender y crecer en un ambiente saludable