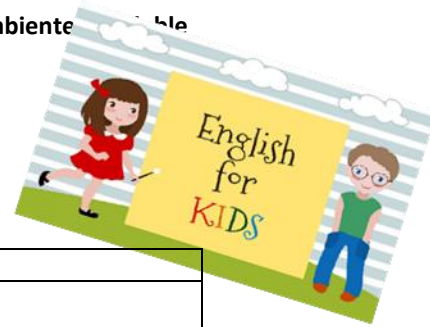




PLANIFICACIÓN PARA EL AUTOAPRENDIZAJE

SEMANA 13 DEL 22 AL 26 DE JUNIO AÑO 2020



ASIGNATURA /CURSO	Inglés – 4° básico
NOMBRE DEL PROFESOR/A	Pía Cáceres
CONTENIDO	Place of the city
OBJETIVO DE APRENDIZAJE DE LA UNIDAD 1 (TEXTUAL)	OA 14 Escribir para: hacer referencia a estados de salud y dar consejos y sugerencias; por ejemplo: <i>You should eat fruit; you shouldn't eat candies; I feel sick</i> , dar información acerca de la ubicación de lugares, ocupaciones y dónde estas se desarrollan; por ejemplo: <i>The park is in front of the cinema; He works at the zoo. He is a zookeeper</i> , hacer referencia a rutinas, hábitos y posesiones; por ejemplo: <i>I always / never / sometimes play football. I drink milk every day. This is my book. It's Pedro's bike</i> , expresar gustos; por ejemplo: <i>I like milk. I like apples but I don't like bananas</i> , expresar cantidades en decenas hasta el cien; por ejemplo: <i>There are forty students; I have fifty marbles</i> , expresar información acerca de celebraciones presentes y pasadas, fechas, estaciones del año y el clima; por ejemplo: <i>My birthday is on 3rd March; there was a party. Mother's day is on 10th March; It's warm in spring; today is sunny</i>
MOTIVACIÓN	Hoy iniciaremos la unidad 2 "The city: means of transportation and occupations", para esto es necesario que observes el siguiente video: https://www.youtube.com/watch?v=OkfROvtrDI8
ACTIVIDAD(ES) Y RECURSOS PEDAGÓGICOS	ACTIVIDADES: <ol style="list-style-type: none">1- Buscar las palabras en la sopa de letras2- Escribir los lugares de la ciudad, según imagen3- Responder ticket de Salida RECURSOS: guía de trabajo, lápiz, cuaderno, video.
EVALUACIÓN FORMATIVA	Se evaluará de forma formativa a través de preguntas del ticket de salida.
ESTE MÓDULO DEBE SER ENVIADO AL SIGUIENTE CORREO ELECTRÓNICO	pia.caceres@colegio-jeanpiaget.cl Se sugiere sacar una foto de la guía y enviarla con el nombre del estudiante y el curso al cual pertenece al correo anteriormente mencionado




Fecha de entrega de guía desarrollada: viernes 26 de junio






Contenido

En la siguiente lección, iniciaremos la unidad 2 “The city: means of transportation and occupations”. Esta unidad tiene como objetivo que los estudiantes se expresen y comprendan información acerca de la ciudad, los medios de transporte y las profesiones. En particular, se espera que aprendan a pedir y dar indicaciones acerca de lugares en la ciudad e indicar rutas en un plano sencillo, y lo practiquen interactuando con sus compañeros. Asimismo, se pretende que puedan preguntar y dar información acerca de las ocupaciones y las formas de transportarse. Por medio de canciones, poemas y rimas, incorporarán mayor vocabulario relacionado con el tema y practicarán los sonidos del inglés en una forma entretenida y natural. Se espera que logren escribir textos sencillos acerca de las ocupaciones y la ciudad.

A continuación, podrás observar la imagen, concepto y pronunciación de los lugares de la ciudad.

Picture	English	Pronunciation
	Hospital	<i>/jospital/</i>
	Police station	<i>/polis steichon/</i>
	School	<i>/eskul/</i>



		Fire station	<i>/faller staichon/</i>
		Park	<i>/park/</i>
		Bank	<i>/bank/</i>

GUÍA 13° SEMANA DE INGLÉS		
Nombre:		
Curso: 4° básico	Fecha:	Profesor : Pía Cáceres
OBJETIVOS DE APRENDIZAJES		CONTENIDOS
1.- Identificar lugares de la ciudad		<ul style="list-style-type: none">Place of the city

ESTIMADO APODERADO, SI EL ESTUDIANTE NO TIENE ACCESO A IMPRESION PUEDE REALIZAR LAS GUIAS EN EL CUADERNO.

Instrucciones: Lee atentamente antes de responder



I- Find the words
(encuentra las palabras en la sopa de letras)

PLACES

P	S	D	L	O	X	P	C	Ñ	E	S	U	O	H	Q
Ñ	F	H	O	L	W	E	C	T	P	F	O	O	B	V
I	R	I	O	F	T	Y	Ñ	Q	R	E	H	Ñ	C	U
B	E	L	H	P	A	S	P	P	G	K	C	X	B	O
Y	I	L	C	O	P	O	I	R	R	R	R	U	T	P
O	R	Q	S	H	K	I	E	T	M	A	U	O	J	R
D	V	Z	U	S	C	W	N	F	N	P	H	J	M	T
U	R	Ñ	M	Q	K	K	P	G	F	E	C	W	S	D
X	E	Y	C	S	W	X	V	E	C	B	D	N	K	D
V	F	Ñ	P	G	K	A	P	Ñ	N	E	P	D	I	H
E	P	X	B	Ñ	Y	T	I	C	W	M	N	Ñ	M	Y
Y	B	F	Q	I	L	R	A	O	O	G	L	T	S	Q
H	Z	W	L	A	B	O	R	A	T	O	R	Y	E	C
H	X	G	T	M	U	S	E	U	M	Z	F	M	L	R
C	J	V	Y	Ñ	X	C	R	P	F	J	I	E	Ñ	Z

- CHURCH
- CITY
- DENTIST
- HOUSE
- LABORATORY
- MUSEUM
- PARK
- SCHOOL
- SHOP
- SHOPPINGCENTER
- TOWN











II-Write the place of the city in each picture

(escribe los lugares de la ciudad en cada imagen)

School	Bus stop	Police station
Supermarket	Museum	Hospital

<p>1.</p>  <p>_____</p>	<p>2.</p>  <p>_____</p>	<p>3.</p>  <p>_____</p>
<p>4.</p>  <p>_____</p>	<p>5.</p>  <p>_____</p>	<p>6.</p>  <p>_____</p>



IV. Answer in english the exit ticket
(responde el ticket en inglés)



SEMANA 13

EXIT TICKET

NAME: _____ GRADE: 4°

Write banco in english (*escribe banco en inglés*)

Complete the Word s _ _ h _ _ o _ _ _ (completa la palabra)

Draw a park (*dibuja un parque*)

146017

MISS PÍA CÁCERES G.

