



“Mi escuela, un lugar para aprender y crecer en un ambiente saludable”




PROGRAMA DE INTEGRACIÓN ESCOLAR

RETROALIMENTACIÓN

SEMANA 14

PLANIFICACIÓN DIVERSIFICADA PARA ESTUDIANTES

PROGRAMA INTEGRACIÓN ESCOLAR AÑO 2020

SEMANA: N° 14	FECHA: 30 de Junio al 03 de Julio 2020
ASIGNATURA	LENGUAJE Y COMUNICACIÓN
CURSO	CUARTO BÁSICO
PROFESORA DE ASIGNATURA	Ximena Gallardo M
PROFESORA EDUCACIÓN DIFERENCIAL	Patricia Osorio Berríos
CONTENIDO	La Infografía
HABILIDAD COGNITIVA	Recordar, Comprender
OBJETIVO DE LA CLASE	Extraer información explícita e implícita en un texto de infografía.
OBJETIVO ADAPTADO	No aplica
MOTIVACIÓN	<p>Te invito a entrar al siguiente link antes de comenzar la clase. https://www.youtube.com/watch?v=Vyxq7IZFvOs</p> 
ACTIVIDAD(ES) E INSTRUCCIONES	<p><u>Actividades:</u></p> <ol style="list-style-type: none"> 1.-Saludo de la profesora 2.-Lee comprensivamente una infografía que trata sobre la lectura en la "era móvil" 3.-Responden preguntas para el ticket de salida. <p><u>Recursos:</u> Guía en forma digital</p>
INDICADORES DE EVALUACIÓN	EVALUACIÓN FORMATIVA – TICKET DE SALIDA
CORREO PROFESORA EDUCACIÓN DIFERENCIAL	<p>Para su corrección y retroalimentación estas guías deben ser enviadas al: Correo: patricia.osorio@colegio-jeanpiaget.cl o Fotografías al whatsapp:963036066 FECHA DE ENVÍO: 30 de Julio del 2020</p>

Patricia Osorio Berríos
Profesora de Educación Diferencial



“Mi escuela, un lugar para aprender y crecer en un ambiente saludable”

PROGRAMA DE INTEGRACIÓN ESCOLAR

GUÍA DE RETROALIMENTACIÓN LENGUAJE y COMUNICACIÓN

GUÍA DIVERSIFICADA

NOMBRE	CURSO	FECHA
--------	-------	-------

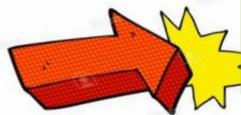
¡HOLA!



¡¡ Queridxs Estudiantes!! ¿Cómo están? Espero que se encuentren muy bien junto a sus familias.

Hoy corresponde desarrollar una guía de RETROALIMENTACIÓN, la que nos servirá para saber cómo van tus aprendizajes

Les invito como siempre a realizar las actividades con mucha atención, concentración y entusiasmo.



No es necesario imprimir esta guía, puedes responder en tu cuaderno pero nunca olvides escribir el

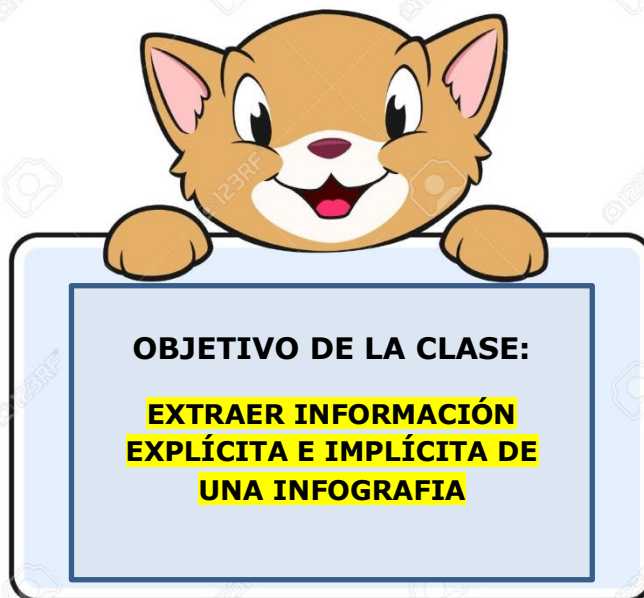
OBJETIVO DE LA CLASE Y LA FECHA



“Mi escuela, un lugar para aprender y crecer en un ambiente saludable”



PROGRAMA DE INTEGRACIÓN ESCOLAR



INSTRUCCIONES:



1. Lee comprensivamente la infografía que trata sobre la lectura en “La era móvil”
2. En tu cuaderno de Lenguaje escribe la fecha y el objetivo de hoy
3. Desarrolla el ticket de salida



“Mi escuela, un lugar para aprender y crecer en un ambiente saludable”

PROGRAMA DE INTEGRACIÓN ESCOLAR

“LA ERA MÓVIL”



TICKET DE SALIDA PARA ENVIAR POR CORREO O ENVIAR FOTOGRAFÍA POR WSP

Semana 14

Nombre: _____

Curso : _____

Fecha : _____

1.- ¿Qué quiere comunicar el texto leído?

2.- Describe 2 qué elementos que contiene una infografía?

3.- ¿Qué información aporta la infografía?

4.- ¿Qué es la “era móvil” según el texto leído? Explícalo con tus palabras



"Mi escuela, un lugar para aprender y crecer en un ambiente saludable"



PROGRAMA DE INTEGRACIÓN ESCOLAR

¡FELICITACIONES POR TU ESFUERZO!



Tía Paty Osorio