



PLANIFICACIÓN PARA EL AUTOAPRENDIZAJE

SEMANA DEL 04 AL 08 DE MAYO AÑO 2020

ASIGNATURA /MÓDULO TP	Inglés
NOMBRE DEL PROFESOR/A	Pía Cáceres
CONTENIDO	Alphabet Memory game
OBJETIVO DE APRENDIZAJE DE LA UNIDAD 1 (TEXTUAL)	OA 6 Leer comprensivamente textos no literarios, como notas, postales, invitaciones, tarjetas de saludo, menús, recetas, diálogos, instrucciones o emails, identificando: › propósito del texto › ideas generales › información explícita › palabras clave, expresiones de uso común asociadas a las funciones del nivel (por ejemplo: I'm sorry, excuse me) y vocabulario temático
MOTIVACIÓN	Estudiantes a través del juego del memorice trabajara pronunciación y forma escrita del ALFABETO en el idioma extranjero inglés, lo harán con apoyo de imágenes y canciones en inglés. Link para canción: https://www.youtube.com/watch?v=eegWzqlBMh0
ACTIVIDAD(ES) Y RECURSOS PEDAGÓGICOS	ACTIVIDADES: 1.-Crear memorice con el alfabeto 2.-Responder ticket de salida RECURSOS: Video, guía de trabajo, cuaderno, lápiz.
EVALUACIÓN FORMATIVA	Se evaluará de forma formativa.
ESTE MÓDULO DEBE SER ENVIADO AL SIGUIENTE CORREO ELECTRÓNICO	pia.caceres@colegio-jeanpiaget.cl Se sugiere sacar una foto de la guía y enviarla con el nombre del estudiante y el curso al cual pertenece al correo anteriormente mencionado. Fecha de entrega de guía desarrollada: 8 de mayo



Contenidos

En esta lección retomaremos el alfabeto, pero esta vez lo haremos de una forma más lúdica para que cada estudiante pueda practicar el orden y pronunciación, para esto recordaremos que el abecedario en inglés o alphabet (alfabeto) está formado por 26 letras. Conjuntando estas letras es como se desarrollan las palabras necesarias para la comunicación.

Nota:

- 1.- En inglés la letra Ñ, ñ, no forma parte del idioma.
- 2.- La pronunciación de las letras es diferente.

ALPHABET





GUÍA 6° SEMANA DE INGLÉS

Nombre:		
Curso: 5° básico	Fecha:	Profesor : Pía Cáceres
OBJETIVOS DE APRENDIZAJES		CONTENIDOS
1.- OA 6 Leer comprensivamente textos no literarios, como notas, postales, invitaciones, tarjetas de salud, menús, recetas, diálogos, instrucciones o emails, identificando: › propósito del texto › ideas generales › información explícita › palabras clave, expresiones de uso común asociadas a las funciones del nivel (por ejemplo: I'm sorry, excuse me) y vocabulario temático		<ul style="list-style-type: none">Alphabet memory game

ESTIMADO APODERADO, SI EL ESTUDIANTE NO TIENE ACCESO A IMPRESION PUEDE REALIZAR LAS GUIAS EN EL CUADERNO.

Instrucciones: En la siguiente actividad crearemos un memorice del alfabeto.

1-Recorta 26 cuadrados de 4 * 4 de un mismo color (puedes utilizar una hoja de block o cartulina).

2.Recorta otros 26 cuadrados de 4* 4 de otro color.

3- Recorta las 26 letras del alfabeto y los 26 objetos que están en la siguiente hoja.

3- En cada uno de los primeros 26 cuadrados debes pegar cada letra del abecedario con su pronunciación


4- En cada uno de los otros 26 cuadrados debes pegar un objeto con su nombre.

5- Coloca las 52 tarjetas con las imágenes para abajo.

6-Ahora encuentra la letra y el objeto y disfruta tu memorice del alfabeto.

(si no puedes imprimir las hojas, puedes dibujar las imágenes)

EJ:





Recorta las siguientes 23 letras con su pronunciación

A

[eɪ]

B

[bi:]

C

[si:]

D

[di:]

E

[i:]

F

[ef]

G

[dʒi:]

H

[eɪtʃ]

I

[aɪ]

J

[dʒeɪ]

K

[keɪ]

L

[el]

M

[em]

N

[en]

O

[əʊ]

P

[pi:]

Q

[kju:]

R

[ɑ:]

S

[es]

T

[ti:]



U

[ju:]

V

[vi:]

W

['dʌbəlju:]

X

[eks]

Y

[wai]

Z

[zed/zi:]



Recorta los 26 objetos con su nombre



APPLE



BALL



CAKE



DOG



ELEPHANT



FROG



GRAPE



HAT



IGLU



JUICE



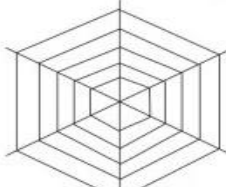
KEY



LION



MOUTH



NET




ORANGE



PENCIL



QUEEN



RABBIT



SNAKE



TOMATO



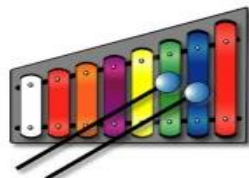
UMBRELLA




VIOLIN



WOLF



XYLOPHONE



YOLK



ZEBRA



II- Lee y **responde en inglés** el ticket de salida

<i>//////</i> TICKET DE SALIDA <i>//////</i>
Escribe una palabra que comience con M- Z- O- T - A
Reconoce que letra es con esta pronunciación /wai/
Escribe la pronunciación de estas palabras Egg- one- cake- violin



Cariños de Miss Pía, espero vernos pronto.