


PLANIFICACIÓN PARA EL AUTOAPRENDIZAJE

SEMANA 10 DEL 01 AL 05 DE JUNIO AÑO 2020

ASIGNATURA /CURSO	Inglés – 5° básico
NOMBRE DEL PROFESOR/A	Pía Cáceres
CONTENIDO	Like- dislike
OBJETIVO DE APRENDIZAJE DE LA UNIDAD 1 (TEXTUAL)	<p>OA6: Leer comprensivamente textos no literarios, como notas, postales, invitaciones, tarjetas de saludo, menús, recetas, diálogos, instrucciones o emails, identificando: › propósito del texto › ideas generales › información explícita › palabras clave, expresiones de uso común asociadas a las funciones del nivel (por ejemplo: I'm sorry, excuse me) y vocabulario temático.</p> <p>Oa15-Escribir para realizar las siguientes funciones: › describir acciones cotidianas; por ejemplo: I run, I sleep › expresar gustos y preferencias; por ejemplo: I like/don't like</p>
MOTIVACIÓN	<p>Observa la siguiente imagen y encierra en un círculo el alimento que más te gusta.</p> 
ACTIVIDAD(ES) Y RECURSOS PEDAGÓGICOS	<p>ACTIVIDADES:</p> <ol style="list-style-type: none"> 1.-Buscar las diferencias en los alimentos. 2.- Unir like y don't like 3.- Leer texto y responder preguntas 4.-Responder ticket de salida <p>RECURSOS: Video, guía de trabajo, cuaderno, lápiz.</p>
EVALUACIÓN FORMATIVA	Se evaluará de forma formativa a través de preguntas del ticket de salida.
ESTE MÓDULO DEBE SER ENVIADO AL SIGUIENTE CORREO ELECTRÓNICO	<p>pia.caceres@colegio-jeanpiaget.cl</p> <p>Se sugiere sacar una foto de la guía y enviarla con el nombre del estudiante y el curso al cual pertenece al correo anteriormente mencionado.</p> <p>Fecha de entrega de guía desarrollada: viernes 5 de junio</p>



Contenidos

En la lección de hoy trabajaremos el uso del verbo like. A continuación, podrás observar aspectos gramaticales y ejemplos de este.

Adjunto link, donde podrás observar más acerca del tema:

<https://www.youtube.com/watch?v=SWWkG8q0nI8>

LIKE



El uso del verbo «**like**» es equivalente al uso de los verbos «**gustar**» y «**agradar**» en español. Se pronuncia /**laik**/ Una oración tendrá uno de estos dos significados dependiendo del contexto en el que se desenvuelva.

Entonces, el verbo «like» **se utiliza para hablar de gustos y preferencias**, o de cosas que el sujeto de la oración aprecia.

Por ejemplo, en la oración «**I like my new shoes**» (Me **gustan** mis zapatos nuevos./Me **agradan** mis zapatos nuevos), se implica que al sujeto le agradan o gustan sus zapatos nuevos.

Nota muyyy importante:



El **presente simple del verbo «like» en oraciones afirmativas** se construye fácilmente. Dado que es un verbo regular, cambia solamente en la tercera persona, con los **pronombres en inglés he , she , e it** , donde se le añade una **-s** .

Ej: I like play (me gusta jugar)

She likes chocolate (a ella le gusta el chocolate)



Observa la tabla para entenderlo un poco mejor:

PRESENT SIMPLE	
AFFIRMATIVE	
I	LIKE
YOU	LIKE
HE	LIKES
SHE	LIKES
IT	LIKES
WE	LIKE
YOU	LIKE
THEY	LIKE

Ejemplos:

I **like** strawberry ice cream.


Me **gusta** el helado de fresas.

Julia and I **like** our art class a lot.

A Julia y a mí nos **agrada** mucho nuestra nueva clase de arte.



DON'T LIKE



El verbo like para utilizarlo en la oración es negativa, se utiliza **DON'T LIKE** el cual se **utiliza para hablar de algo que no es de tu agrado o preferencia**. Se pronuncia / *don't laik* / .



Por ejemplo, en la oración «*I don't like summer*» (No me **gusta** el verano), implica que la persona no siente agrado por el verano, pero no es una emoción tan fuerte como el odio.

NOTA MUYYYYY IMPORTANTE:



Las oraciones negativas en presente simple con el verbo «like» se forman agregando el negativo del verbo «to do» en inglés en presente, *don't* o *doesn't*, dependiendo del sujeto, (**he-she/ it**) seguido de la palabra «like».

Observa la tabla para entenderlo un poco mejor:

		PRESENT SIMPLE			
		NEGATIVE			
	DO + NOT		I	DON'T	LIKE
	DON'T		YOU	DON'T	LIKE
	HE		DOESN'T	LIKE	
	SHE		DOESN'T	LIKE	
	IT		DOESN'T	LIKE	
	WE		DON'T	LIKE	
	YOU		DON'T	LIKE	
	THEY		DON'T	LIKE	
	DOES + NOT				
	DOESN'T				



GUÍA 10° SEMANA DE INGLÉS

Nombre:

Curso: 5° básico

Fecha:

Profesor : Pía Cáceres

OBJETIVOS DE APRENDIZAJES

1.-

OA6: Leer comprensivamente textos no literarios, como notas, postales, invitaciones, tarjetas de salud, menús, recetas, diálogos, instrucciones o emails, identificando: › propósito del texto › ideas generales › información explícita › palabras clave, expresiones de uso común asociadas a las funciones del nivel (por ejemplo: I'm sorry, excuse me) y vocabulario temático.

Oa15-Escribir para realizar las siguientes funciones: › describir acciones cotidianas; por ejemplo: I run, I sleep › expresar gustos y preferencias; por ejemplo: I like/don't like

CONTENIDOS

- Like- dislike

ESTIMADO APODERADO, SI EL ESTUDIANTE NO TIENE ACCESO A IMPRESION PUEDE REALIZAR LAS GUIAS EN EL CUADERNO.

Instrucciones: Lee atentamente antes de responder

- I- Find and circle 10 differences between the two pictures
(Busca y encierra las 10 diferencias entre estas dos imagenes)





II- Match the sentences with like or don't like
(une las oraciones con like o don't like)



Like:

SHE _____ likes coke

WE _____ like chocolate

I _____ like apples

HE _____ likes hot dogs

YOU _____ like pizza

Don't like:

HE _____ don't like fish

THEY _____ doesn't like soup

YOU _____ doesn't like onions

SHE _____ don't like broccoli

IT _____ doesn't like milk



**III- Read these paragraphs and answer: True or False
(Lee el texto y responde verdadero o falso)**

Hi! My name is Kenneth Bradshaw and I'm 13 years old. I like giant hot dogs and strawberry cakes. I don't like milk, but I love coke. I hate my sister Amy. She is NOT a nice girl!

True (T) or False (F)

- ___ Kenneth is 15 years old
- ___ Kenneth doesn't like milk
- ___ Kenneth likes strawberry cakes
- ___ Kenneth doesn't like giant hot dogs





IV- Answer in english the exit ticket
(responde el ticket en inglés)



SEMANA 10

EXIT TICKET	NAME:	GRADE: 5°	146017
	Correct the mistake I likes chocolate		
	Write a sentence with don't like		
	What is the differences between don't like and doesn't like?		
MISS PÍA CÁCERES G.			

