




PLANIFICACIÓN PARA EL AUTOAPRENDIZAJE

SEMANA 13 DEL 22 AL 26 DE JUNIO 2020



ASIGNATURA /CURSO	Artes visuales- 5° BÁSICO
NOMBRE DEL PROFESOR/A	Pía Cáceres
CONTENIDO	Formas abiertas y cerradas 3
OBJETIVO DE APRENDIZAJE DE LA UNIDAD 1 (TEXTUAL)	OA 2 Aplicar y combinar elementos del lenguaje visual (incluidos los de niveles anteriores) en trabajos de arte y diseño con diferentes propósitos expresivos, comunicativos y creativos: › formas (abiertas y cerradas)
MOTIVACIÓN	Hoy continuaremos trabajando con las formas abiertas y cerradas, para esto observa el siguiente video: https://www.youtube.com/watch?v=hylimap9mo0
ACTIVIDAD(ES) Y RECURSOS PEDAGÓGICOS	ACTIVIDADES: <ol style="list-style-type: none">1. Completar diseños con formas abiertas y cerradas2. Responde ticket de salida RECURSOS: Video, guía de trabajo, cuaderno, lápiz.
EVALUACIÓN FORMATIVA	Se evaluará de forma formativa a través preguntas de ticket de salida.
ESTE MÓDULO DEBE SER ENVIADO AL SIGUIENTE CORREO ELECTRÓNICO	pia.caceres@colegio-jeanpiaget.cl Se sugiere sacar una foto de la guía y enviarla con el nombre del estudiante y el curso al cual pertenece al correo anteriormente mencionado. Fecha de entrega de guía desarrollada: viernes 26 de junio



1 Piaget
igua

Mi escuela un lugar para aprender y crecer en un ambiente saludable

Contenidos

En la clase continuaremos trabajando con los conceptos de formas cerradas y abiertas en el arte.

GUÍA 13° SEMANA DE ARTES		
Nombre:		
Curso: 5° básico	Fecha:	Profesor : Pía Cáceres
OBJETIVOS DE APRENDIZAJES 1.- OA 2 Aplicar y combinar elementos del lenguaje visual (incluidos los de niveles anteriores) en trabajos de arte y diseño con diferentes propósitos expresivos, comunicativos y creativos: › formas (abiertas y cerradas)		CONTENIDOS • Formas abiertas y cerradas 3




ESTIMADO APODERADO, SI EL ESTUDIANTE NO TIENE ACCESO A IMPRESION PUEDE REALIZAR LAS GUIAS EN EL CUADERNO.

Instrucciones: lee atentamente antes de responder



1. Completa los siguientes dibujos con formas cerradas y abiertas en tu croquera o cuaderno.

Ejemplo:






1 Piaget
igua

Mi escuela un lugar para aprender y crecer en un ambiente saludable

--	--

III- Responder ticket de salida

SEMANA 13 ARTES VISUALES



EXIT TICKET	NOMBRE:	CURSO: 5°
	Dibuja una flor con formas abiertas	
Dibuja una casa con formas cerradas		
MISS PÍA CÁCERES G.		
146017		

