



Colegio Jean Piaget  
UTP-Rancagua

Mi escuela un lugar para aprender y crecer en un am'



### PLANIFICACIÓN PARA EL AUTOAPRENDIZAJE

**SEMANA 13 DEL 22 al 26 de JUNIO AÑO 2020**

<b>ASIGNATURA /CURSO</b>	Inglés – 5° básico
<b>NOMBRE DEL PROFESOR/A</b>	Pía Cáceres
<b>CONTENIDO</b>	LIKE- DISLIKE 3
<b>OBJETIVO DE APRENDIZAJE DE LA UNIDAD 1 (TEXTUAL)</b>	Oa15-Escribir para realizar las siguientes funciones: › describir acciones cotidianas; por ejemplo: I run, I sleep › expresar gustos y preferencias; por ejemplo: I like/don't like
<b>MOTIVACIÓN</b>	Hoy finalizaremos el uso de like – dislike , para esto observa el siguiente video:  <a href="https://www.youtube.com/watch?v=frN3nvhIHUK">https://www.youtube.com/watch?v=frN3nvhIHUK</a>
<b>ACTIVIDAD(ES) Y RECURSOS PEDAGÓGICOS</b>	ACTIVIDADES:  1- Escribe oraciones con like- don't like 2- Dibuja y escribe oraciones con like-don't like 3- Responder ticket de Salida  RECURSOS: guía de trabajo, cuaderno, lápiz, video
<b>EVALUACIÓN FORMATIVA</b>	Se evaluará de forma formativa a través preguntas de ticket de salida
<b>ESTE MÓDULO DEBE SER ENVIADO AL SIGUIENTE CORREO ELECTRÓNICO</b>	<a href="mailto:pia.caceres@colegio-jeanpiaget.cl">pia.caceres@colegio-jeanpiaget.cl</a> Se sugiere sacar una foto de la guía y enviarla con el nombre del estudiante y el curso al cual pertenece al correo anteriormente mencionado.  Fecha de entrega guía desarrollada el viernes 26 de Junio



## Contenidos

En la presente lección finalizaremos el uso de like-dislike.



I like...

I like looking at the stars  
I like eating cheesecake.  
He likes chocolate  
She likes jam



I dislike...

I don't like cats.  
I don't like doing chores.  
He doesn't like rice  
She doesn't like yogurt

### GUÍA 13° SEMANA DE INGLÉS

Nombre:

Curso: 5° básico

Fecha:

Profesor : Pía Cáceres

#### OBJETIVOS DE APRENDIZAJES

1.- OA 14 Completar y escribir, de acuerdo a un modelo y con apoyo de lenguaje visual, textos no literarios (como postales, mini libros, listas de compras) y textos literarios (como rimas, tiras cómicas) con el propósito de compartir información en torno a los temas del año.

#### CONTENIDOS

- "like and dislike 3 "





**ESTIMADO APODERADO, SI EL ESTUDIANTE NO TIENE ACCESO A IMPRESION PUEDE REALIZAR LAS GUIAS EN EL CUADERNO.**

Instrucciones: Lee atentamente antes de responder



I- Look at the images, draw the faces and write sentences with like or dislike  
(observa las imágenes, dibuja las caras y escribe las oraciones con like-dislike)

a. I like potatoes  


b. I don't like onions  

1. She   corn

2. They   carrots

3. He   lettuce

4. We   onion

5. It   potatoes

6. You   celery



**II- Write sentences with like and dislike and draw food that you like and that you don't like**

*(Escribe oraciones con like y dislike y dibuja los alimentos que te gustan y los que no te gustan)*



I LIKE \_\_\_\_\_



I DON'T LIKE \_\_\_\_\_



III. Answer in english the exit ticket  
(responde el ticket en inglés)



SEMANA 13

EXIT TICKET	NAME: _____	GRADE: 5°
	Write a sentence with ( like – milk)	
	Write a sentence with (don't like- rice)	
	Write a sentences with (doesn't like- pizza)	
	146017	

