




**PLANIFICACIÓN PARA EL AUTOAPRENDIZAJE**





**SEMANA 7 del 18 AL 22 DE MAYO AÑO 2020**

<b>ASIGNATURA /CURSO</b>	Taller de Educación física /Kínder
<b>NOMBRE DEL PROFESOR/A</b>	Juan Medina Allendes
<b>CONTENIDO</b>	Psicomotricidad
<b>OBJETIVO DE APRENDIZAJE DE LA UNIDAD 1</b>	Actividad física y resolución de problemas(OA2) Ejecutar acciones motrices con relación a sí mismo, a un objeto o un compañero, usando diferentes categorías de ubicación espacial y temporal, como derecha, izquierda, adelante, atrás, arriba, abajo, adentro, afuera, entre, al lado, antes, durante, después, rápido y lento.
<b>MOTIVACIÓN</b>	Antes de realizar cualquier actividad física es importante realizar un calentamiento, evitaras lesiones Las siguientes actividades deben ser realizadas bajo la supervisión y compañía de un adulto. Favor Ingresa al siguiente Link: <a href="https://www.youtube.com/watch?v=dYdEORMO65o">https://www.youtube.com/watch?v=dYdEORMO65o</a>
<b>ACTIVIDAD(ES) Y RECURSOS PEDAGÓGICOS</b>	<p>1 ¿Cómo se mueven?</p> <p>Dinámica Las figuras se van presentando una por una y se sugiere preguntar: ¿Cómo son sus movimientos? ¿Rápidos o lentos? ¿Lo podemos imitar? Entonces se le pide al alumno que se desplace como el animal en cuestión, hacia la derecha, izquierda, adelante o atrás. Luego se presenta otra figura y se pregunta: ¿Este animal se mueve igual que el anterior? Entonces, ¿cómo nos podemos mover? Se podrán presentar dos figuras de manera simultánea para hacer diferencias de los movimientos.</p> <p>Orientaciones: Presentar similitudes entre animales y sus movimientos. Dar libertad de movimiento a los niños a partir de sus intereses. Preguntar a los niños sobre dónde hace más fuerza nuestro cuerpo, y en qué parte hace más fuerza el animalito. Al terminar la actividad que los niños se laven las manos y beban agua.</p> 



Colegio Jean Piaget  
UTP-Rancagua

Mi escuela un lugar para aprender y crecer en un ambiente saludable

<b>EVALUACIÓN FORMATIVA</b>	<p>Ticket se salida. Pinta el animal que más te costó Imitar.</p> <div data-bbox="649 231 1266 693"></div>
<b>ESTE MÓDULO DEBE SER ENVIADO AL SIGUIENTE CORREO ELECTRÓNICO</b>	Juan_medina@live.cl

**Quédate en casa**

