




PLANIFICACIÓN PARA EL AUTOAPRENDIZAJE

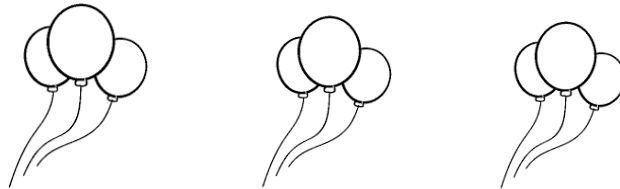
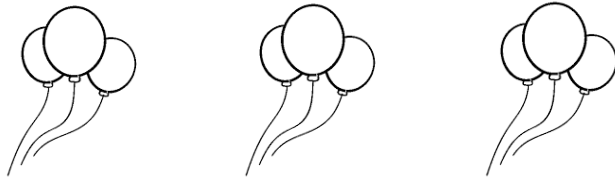
SEMANA 10 del 01 al 05 de Junio 2020

ASIGNATURA /CURSO	Taller de Educación física /Kínder
NOMBRE DEL PROFESOR/A	Juan Medina Allendes
CONTENIDO	Psicomotricidad
OBJETIVO DE APRENDIZAJE DE LA UNIDAD	Actividad física y resolución de problemas(OA2) Ejecutar acciones motrices con relación a sí mismo, a un objeto o un compañero, usando diferentes categorías de ubicación espacial y temporal, como derecha, izquierda, adelante, atrás, arriba, abajo, adentro, afuera, entre, al lado, antes, durante, después, rápido y lento.
MOTIVACIÓN	Antes de realizar cualquier actividad física es importante realizar un calentamiento, evitaras lesiones Las siguientes actividades deben ser realizadas bajo la supervisión y compañía de un adulto. Favor Ingresa al siguiente Link: https://www.youtube.com/watch?v=vOj7rd9r93A
ACTIVIDAD(ES) Y RECURSOS PEDAGÓGICOS	<p>1. Para esta actividad vamos a necesitar cilindro de papel higiénico. Lo primero que debemos considerar es la posición adecuada para este ejercicio. Apoyar rodillas y manos, inclinando la cabeza hacia adelante (Como una rana).</p> <p>Aplicaremos las siguientes variantes: Vamos a soplar el cilindro despacio y luego más fuerte dándoles dirección.</p> <p>Marcando un círculo en el suelo soplaremos tratando de que el cilindro quede dentro. En parejas soplarán de un lado a otro hasta llegue a sus posición (Uno sopla de ida y el otro de vuelta). Por último se pueden realizar competencias con más participantes.</p> <p>En conjunto se puede hacer un circuito para soplar en distintas direcciones (adelante , atrás , derecha , izquierda , rápido y lento), también se pueden decorar los cilindros de cada participante y por ultimo poner círculos cerca y otros lejos para poner el cilindro.</p> <p><u>Recomendaciones:</u> cuando el niño sople en una dirección lo vamos a decir también en voz alta.</p> 



EVALUACIÓN FORMATIVA

Ticket se salida. Pinta de color Rojo los Globos que están arriba de la nube y verde los están abajo según corresponda:



ESTE MÓDULO DEBE SER
ENVIADO AL SIGUIENTE
CORREO ELECTRÓNICO

Juan_medina@live.cl

Quédate en casa

