



1 Piaget
igua

Mi escuela un lugar para aprender y crecer en un ambiente saludable

PLANIFICACIÓN PARA EL AUTOAPRENDIZAJE

SEMANA 10 DEL 01 AL 05 DE JUNIO AÑO 2020







ASIGNATURA /CURSO	Taller de inglés - KINDER
NOMBRE DEL PROFESOR/A	Pía Cáceres
CONTENIDO	My house
OBJETIVO DE APRENDIZAJE DE LA UNIDAD 1 (TEXTUAL)	OA Conocer e identificar partes de la casa a través de imágenes y canciones.
MOTIVACIÓN	Estudiantes aprenderán pronunciación y forma escrita de partes de la casa en el idioma extranjero inglés, lo harán con apoyo de imágenes y canciones en inglés. Link para canción: https://www.youtube.com/watch?v=qZyJPZxsmZk
ACTIVIDAD(ES) Y RECURSOS PEDAGÓGICOS	ACTIVIDADES: 1.- Encontrar las 10 diferencias. 2.- Recortar y pegar donde corresponda las partes de la casa 3.- Responden ticket de salida RECURSOS: Video, guía de trabajo, cuaderno, lápiz.
EVALUACIÓN FORMATIVA	Se evaluará de forma formativa a través de preguntas en el ticket de salida.
ESTE MÓDULO DEBE SER ENVIADO AL SIGUIENTE CORREO ELECTRÓNICO	pia.caceres@colegio-jeanpiaget.cl Se sugiere sacar una foto de la guía y enviarla con el nombre del estudiante y el curso al cual pertenece al correo anteriormente mencionado. Fecha de entrega de guía resuelta para el día 05 de junio



Contenidos

En esta lección trabajaremos con el vocabulario de partes de la casa, para esto identificaremos cada una de las habitaciones que componen una casa.

A continuación, podrás observar el nombre y pronunciación de las partes de la casa en inglés (con la ayuda de un adulto repite las palabras en inglés)

Imagen	Concepto	Pronunciación
	Bedroom	<i>/bedrum/</i>
	Bathroom	<i>/bathrum/</i>
	Living room	<i>/living rum/</i>
	Kitchen	<i>/kitchen/</i>




Adjunto link <https://www.youtube.com/watch?v=qZyJPZxsmZk> en el cual pueden encontrar una lección acerca de las partes de la casa. para que así los niños puedan familiarizarse con el vocabulario y su correcta pronunciación en inglés.

GUÍA 10ª SEMANA DE INGLÉS		
Nombre:		
Curso: Kinder	Fecha:	Profesor : Pía Cáceres
OBJETIVOS DE APRENDIZAJES 1.- OA Conocer e identificar partes de la casa a través de imágenes y canciones.		CONTENIDOS • Parts of the house

ESTIMADO APODERADO, SI EL ESTUDIANTE NO TIENE ACCESO A IMPRESION PUEDE REALIZAR LAS GUIAS EN EL CUADERNO.

Instrucciones: Lee atentamente antes de responder

- I- Find and circle 10 differences you can find between the two pictures
(Encuentra y encierra en un círculo las 10 diferencias que puedes encontrar entre las dos imágenes)

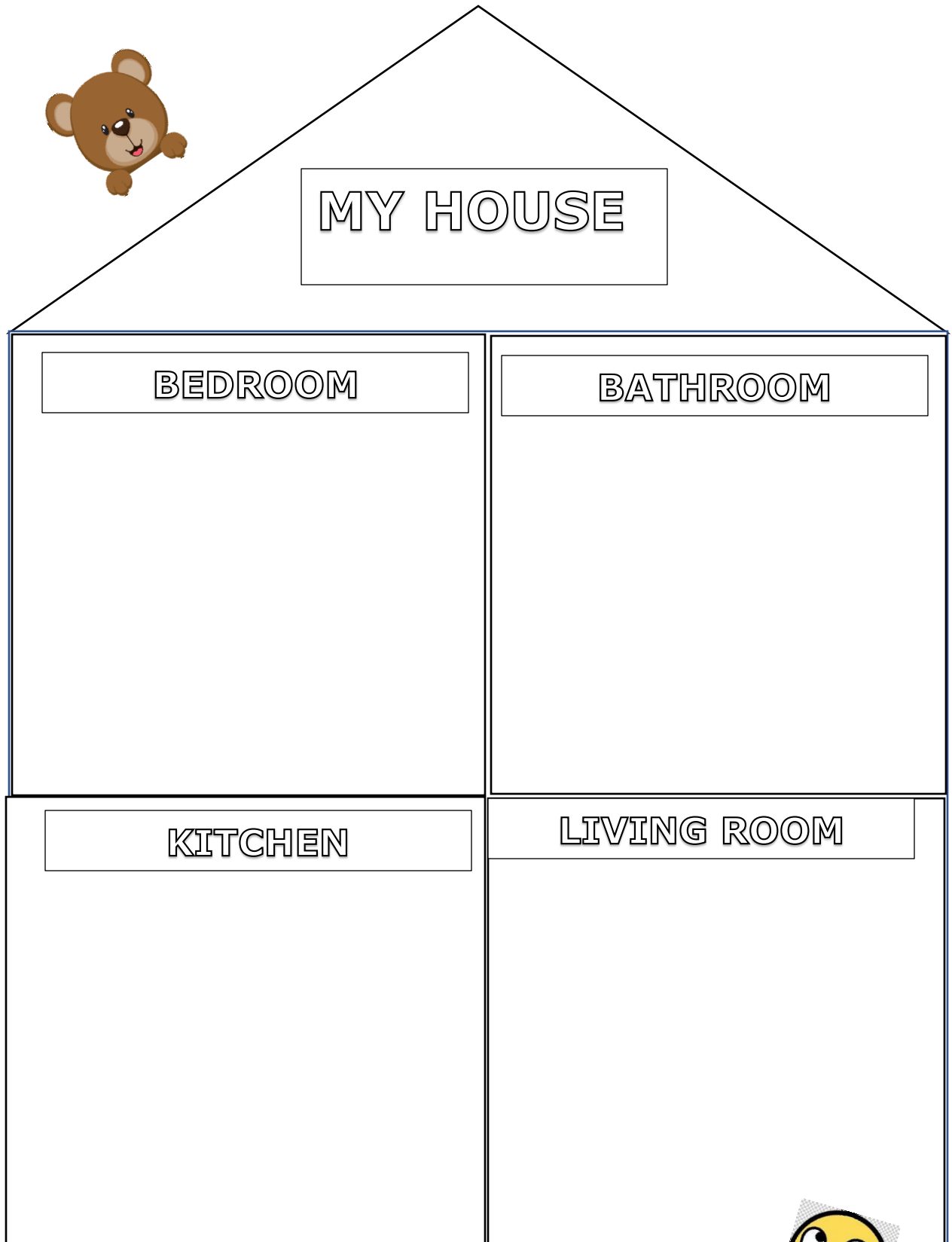




Colegio Jean Piaget
Rancagua

Mi escuela un lugar para aprender y crecer en un ambiente saludable

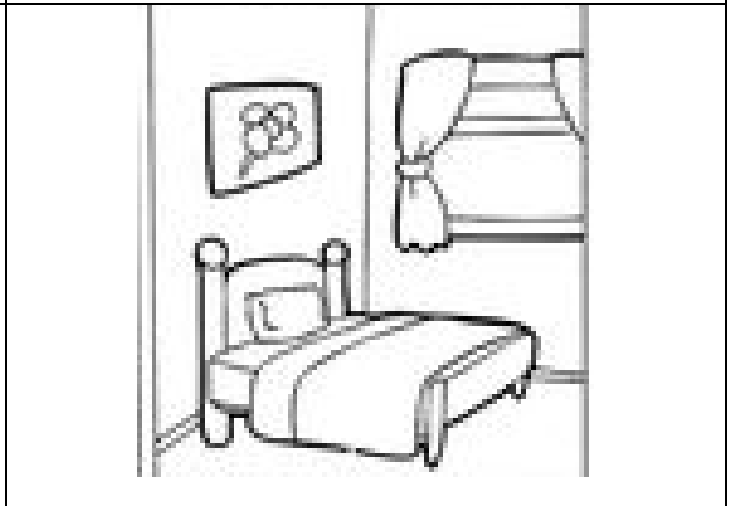
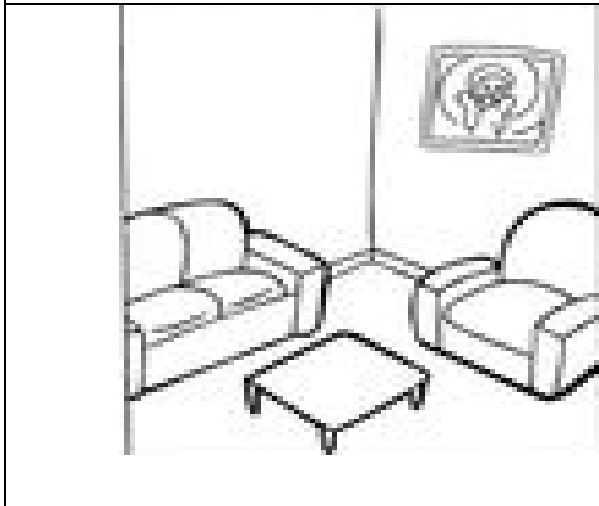
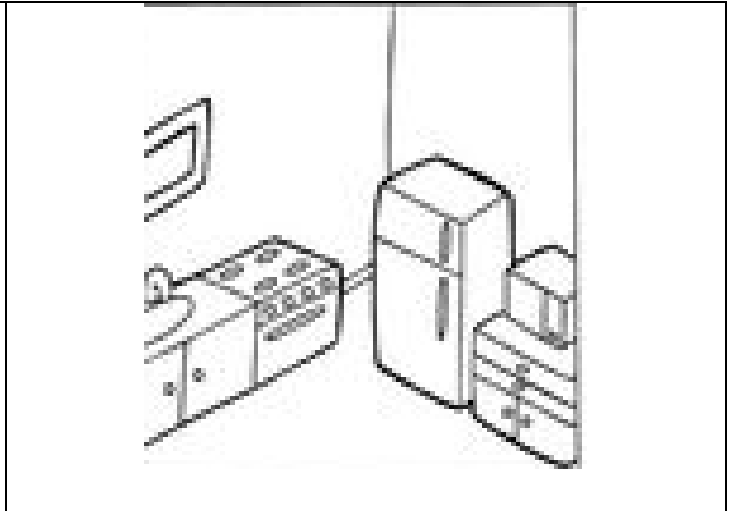
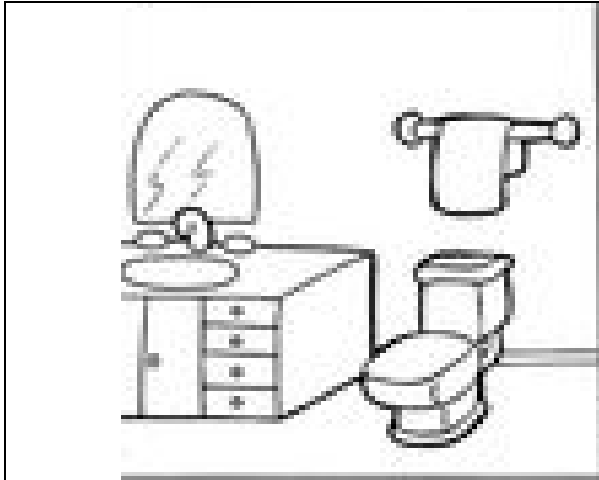
- II- Color, cut and paste the parts of the house
(Colorea, recorta y pega donde corresponda las partes de la casa)





Colegio Jean Piaget
Cancagua

Mi escuela un lugar para aprender y crecer en un ambiente saludable



III- Answer the exit ticket
(Responde con ayuda de un adulto el ticket de salida)





Colegio Jean Piaget
Sancagua

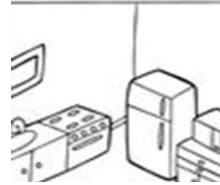
Mi escuela un lugar para aprender y crecer en un ambiente saludable

SEMANA 10

NAME:

GRADE: kínder

Circle the bedroom (encierra en un círculo el dormitorio)



Draw a bathroom (dibuja un baño)

MISS PÍA CÁCERES G.

EXIT
TICKET

146017

