


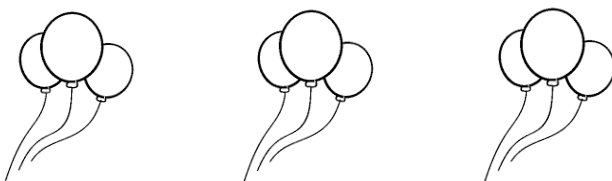

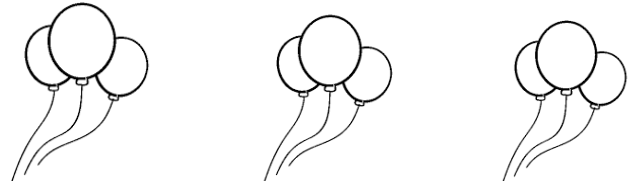


**PLANIFICACIÓN PARA EL AUTOAPRENDIZAJE**

**SEMANA 10 01 AL 05 DE JUNIO AÑO 2020**

<b>ASIGNATURA /CURSO</b>	Taller de Educación Física / Pre Kínder
<b>NOMBRE DEL PROFESOR/A</b>	Juan Medina Allendes
<b>CONTENIDO</b>	Psicomotricidad
<b>OBJETIVO DE APRENDIZAJE DE LA UNIDAD 1</b>	Actividad física y resolución de problemas(OA2) Ejecutar acciones motrices con relación a sí mismo, a un objeto o un compañero, usando diferentes categorías de ubicación espacial y temporal, como derecha, izquierda, adelante, atrás, arriba, abajo, adentro, afuera, entre, al lado, antes, durante, después, rápido y lento.
<b>MOTIVACIÓN</b>	Antes de cualquier actividad física es importante realizar un calentamiento, de esta manera evitaras lesiones. Las siguientes actividades deben ser realizadas bajo la supervisión y compañía de un adulto. Favor Ingresa al siguiente Link: <a href="https://www.youtube.com/watch?v=vOj7rd9r93A">https://www.youtube.com/watch?v=vOj7rd9r93A</a>
<b>ACTIVIDAD(ES) Y RECURSOS PEDAGÓGICOS</b>	<p>1. Para esta actividad vamos a necesitar cilindro de papel higiénico. Lo primero que debemos considerar es la posición adecuada para este ejercicio. Apoyar rodillas y manos, inclinando la cabeza hacia adelante (Como una rana). Aplicaremos las siguientes variantes: Vamos a soplar el cilindro despacio y luego más fuerte dándoles dirección. Marcando un círculo en el suelo soplaremos tratando de que el cilindro quede dentro. En parejas soplaran de un lado a otro hasta llegue a sus posición (Uno sopla de ida y el otro de vuelta). Por último se pueden realizar competencias con más participantes. En conjunto se puede hacer un circuito para soplar en distintas direcciones (adelante , atrás , derecha , izquierda , rápido y lento), también se pueden decorar los cilindros de cada participante y por ultimo poner círculos cerca y otros lejos para poner el cilindro. <b>Recomendaciones:</b> cuando el niño sople en una dirección lo vamos a decir también en voz alta.</p> 



<p><b>EVALUACIÓN FORMATIVA</b></p>	<p>Ticket se salida. Pinta de color Rojo los Globos que están <u>arriba</u> de la nube y verde los están <u>abajo</u> según corresponda:</p>   
<p>ESTE MÓDULO DEBE SER ENVIADO AL SIGUIENTE CORREO ELECTRÓNICO</p>	<p>Juan_medina@live.cl</p>

**Quédate en casa**

