



**MÓDULO DE AUTOAPRENDIZAJE**

**SEMANA 06 AL 10 DE ABRIL AÑO 2020**


<b>TÍTULO</b>	My Face
<b>ASIGNATURA /MÓDULO TP</b>	Taller de Inglés
<b>NOMBRE DEL PROFESOR/A</b>	Pia Cáceres González
<b>OBJETIVO DE APRENDIZAJE DE LA UNIDAD 1 (TEXTUAL)</b>	OA 10-Conocer con apoyo de imágenes y de tarjetas de palabras, partes de la cara. OA 6 Reproducir chants, rimas y canciones muy breves y simples para familiarizarse con los sonidos propios del inglés.
<b>MOTIVACIÓN</b>	La siguiente actividad busca que estudiantes conozcan vocabulario de partes de la cara en el idioma extranjero inglés.
<b>ACTIVIDAD(ES) Y RECURSOS PEDAGÓGICOS</b>	Actividad: Estudiantes deben colorear, recortar y pegar partes de la cara donde corresponda.  Recursos: guía, lápiz, página web.
<b>EVALUACIÓN</b>	Se evaluará la guía de forma escrita.
<b>ESTE MÓDULO DEBE SER ENVIADO AL SIGUIENTE CORREO ELECTRÓNICO</b>	<a href="mailto:pia.caceres@colegio-jeanpiaget.cl">pia.caceres@colegio-jeanpiaget.cl</a> Se sugiere sacar una foto de la guía y enviarla con el nombre del estudiante y el curso al cual pertenece al correo anteriormente mencionado.



## Contenidos







Los estudiantes en esta primera unidad conocerán temas y vocabulario en inglés que les ayude a comprender y a relacionar este idioma con su entorno cercano, por esto en esta lección se explicara cuáles son las partes de la cara y su pronunciación en inglés, para esto es necesario que los estudiantes a través de imágenes conozcan conceptos de partes de la cara. Así mismo es importante es que con la ayuda de canciones o chant los estudiantes podrán adquirir la pronunciación y el ritmo del idioma que se quiere aprender. Además, resultan fáciles de recordar por su melodía, su ritmo y la frecuencia de su repetición, y producen un efecto emocional duradero. Al mismo tiempo, ayudan a crear un ambiente distendido y fomenta la participación de los alumnos, quienes acompañan con acciones corporales. También revelan aspectos culturales de las sociedades angloparlantes y apuntan a diferentes estilos de aprendizaje.

Adjunto link <https://www.youtube.com/watch?v=hD1kDoXuvws> en el cual pueden encontrar una canción acerca de las partes de la cara donde los niños podrán cantar y repetir, para que así puedan familiarizarse con el vocabulario y su correcta pronunciación en inglés.





A continuación, puedan observar imágenes, vocabulario y pronunciación de partes de la cara en inglés para que puedan repetir junto a los estudiantes.

Imagen	Inglés	Español	Pronunciación
	Face	Cara	<i>/feis/</i>
	Mouth	Boca	<i>/mauth/</i>
	Eyes	Ojos	<i>/ai/</i>
	Nose	Nariz	<i>/nouz/</i>
	Ear	Orejas	<i>/ir/</i>
	Hair	Cabello	<i>/her/</i>



Colegio Jean Piaget  
UTP-Rancagua

Mi escuela un lugar para aprender y crecer en un ambiente saludable


GUÍA 4° SEMANA DE INGLÉS		
Nombre:		
Exigencia: 60%	Puntaje guía: 14 pts	Puntaje real:
Curso: Pre- Kinder	Fecha:	Profesor : Pía Cáceres
<b>OBJETIVOS DE APRENDIZAJES</b>  1.- OA 10-Conocer con apoyo de imágenes y de tarjetas de palabras, partes de la cara. OA 6 Reproducir chants, rimas y canciones muy breves y simples para familiarizarse con los sonidos propios del inglés para las partes de la cara		<b>CONTENIDOS</b>  • Vocabulario de partes de la cara en el idioma extranjero inglés

**ESTIMADO APODERADO, SI EL ESTUDIANTE NO TIENE ACCESO A IMPRESION PUEDE REALIZAR LAS GUIAS EN EL CUADERNO.**



**Instrucciones:**

- I- Colorea, recorta y arma el siguiente rostro (14 pts)





**Colegio Jean Piaget  
UTP-Rancagua**

**Mi escuela un lugar para aprender y crecer en un ambiente saludable**