



**PLANIFICACIÓN PARA EL AUTOAPRENDIZAJE**

**SEMANA DEL 27 AL 30 DE ABRIL AÑO 2020**

<b>ASIGNATURA /MÓDULO TP</b>	Taller de inglés
<b>NOMBRE DEL PROFESOR/A</b>	Pía Cáceres
<b>CONTENIDO</b>	School supplies
<b>OBJETIVO DE APRENDIZAJE DE LA UNIDAD 1 (TEXTUAL)</b>	OA 10-Escribir con apoyo de imágenes y de tarjetas de palabras, útiles escolares.
<b>MOTIVACIÓN</b>	Estudiantes aprenderán pronunciación y forma escrita de útiles escolares en el idioma extranjero inglés, lo harán con apoyo de imágenes y canciones en inglés. Link para canción: <a href="https://www.youtube.com/watch?v=hjFaqDNUVfo">https://www.youtube.com/watch?v=hjFaqDNUVfo</a>
<b>ACTIVIDAD(ES) Y RECURSOS PEDAGÓGICOS</b>	ACTIVIDADES: 1.-Observan video motivacional sobre el tema. 2.-Escriben con ayuda de imágenes útiles escolares. 3.- Dibujan y colorean útiles escolares que utilizan en el colegio  RECURSOS: Video, guía de trabajo, cuaderno, lápiz.
<b>EVALUACIÓN FORMATIVA</b>	Se evaluará de forma formativa.
<b>ESTE MÓDULO DEBE SER ENVIADO AL SIGUIENTE CORREO ELECTRÓNICO</b>	<a href="mailto:pia.caceres@colegio-jeanpiaget.cl">pia.caceres@colegio-jeanpiaget.cl</a> Se sugiere sacar una foto de la guía y enviarla con el nombre del estudiante y el curso al cual pertenece al correo anteriormente mencionado.  Fecha de envío: 30 de Abril del 2020














## Contenidos

Los estudiantes en esta primera unidad conocerán temas y vocabulario en inglés que les ayude a comprender y a relacionar este idioma con su entorno cercano, por esto en esta lección se explicará cuáles son los útiles escolares que más utilizan en clases y su pronunciación en inglés, para esto es necesario que los estudiantes a través de imágenes conozcan conceptos de útiles escolares. Así mismo es importante que con la ayuda de canciones o chant los estudiantes podrán adquirir la pronunciación y el ritmo del idioma que se quiere aprender. Además, resultan fáciles de recordar por su melodía, su ritmo y la frecuencia de su repetición, y producen un efecto emocional duradero. Al mismo tiempo, ayudan a crear un ambiente distendido y fomenta la participación de los alumnos, quienes acompañan con acciones corporales. También revelan aspectos culturales de las sociedades angloparlantes y apuntan a diferentes estilos de aprendizaje.





Adjunto link <https://www.youtube.com/watch?v=hjFaqDNUVfo> el cual pueden encontrar una canción acerca de los útiles escolares, para que así los niños puedan familiarizarse con el vocabulario y su correcta pronunciación en inglés.

### Words for Writing: School Supplies


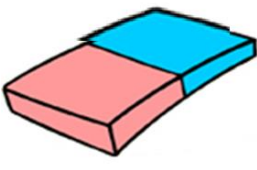


backpack 	books 	crayon 	crayons 
eraser 	folder 	glue 	highlighter 
paper 	paperclip 	pencil 	pencil pouch 
pencil sharpener 	ruler 	scissors 	lunch box 



A continuación, puedan observar imágenes, vocabulario y pronunciación de útiles escolares en inglés, para que puedan trabajar en conjunto con sus pupilos.

Imagen	Español	Inglés	Pronunciación
	libro	<b>BOOK</b>	<b><i>/BUK/</i></b>
	Tijeras	<b>SCISSORS</b>	<b><i>/SIZORZ/</i></b>
	Lápices cera	<b>CRAYON</b>	<b><i>/KREIAN/</i></b>
	Regla	<b>RULER</b>	<b><i>/RULER/</i></b>



	Papel	PAPER	<i>/PEIPER/</i>
	Goma	ERASER	<i>/IREASER/</i>
	Pegamento	GLUE	<i>/GLU/</i>
	Mochila	BACKPACK	<i>/BAK PAK/</i>

GUÍA 5° SEMANA DE INGLÉS		
Nombre:		
Exigencia: 60%	Puntaje guía: 9 pts	Puntaje real:
Curso: PRE- Kinder	Fecha:	Profesor : Pía Cáceres
<b>OBJETIVOS DE APRENDIZAJES</b> 1.- OA 10-Escribir con apoyo de imágenes y de tarjetas de palabras, útiles escolares.		<b>CONTENIDOS</b> <ul style="list-style-type: none"> <li>Vocabulario de útiles escolares en el idioma extranjero inglés</li> </ul>



**ESTIMADO APODERADO, SI EL ESTUDIANTE NO TIENE ACCESO A IMPRESION PUEDE REALIZAR LAS GUIAS EN EL CUADERNO.**

**Instrucciones:**

- I- Escribe los útiles escolares

**CLASSROOM OBJECTS**



pen pen pen



crayon crayon crayon



book book book



scissors scissors



bag bag bag

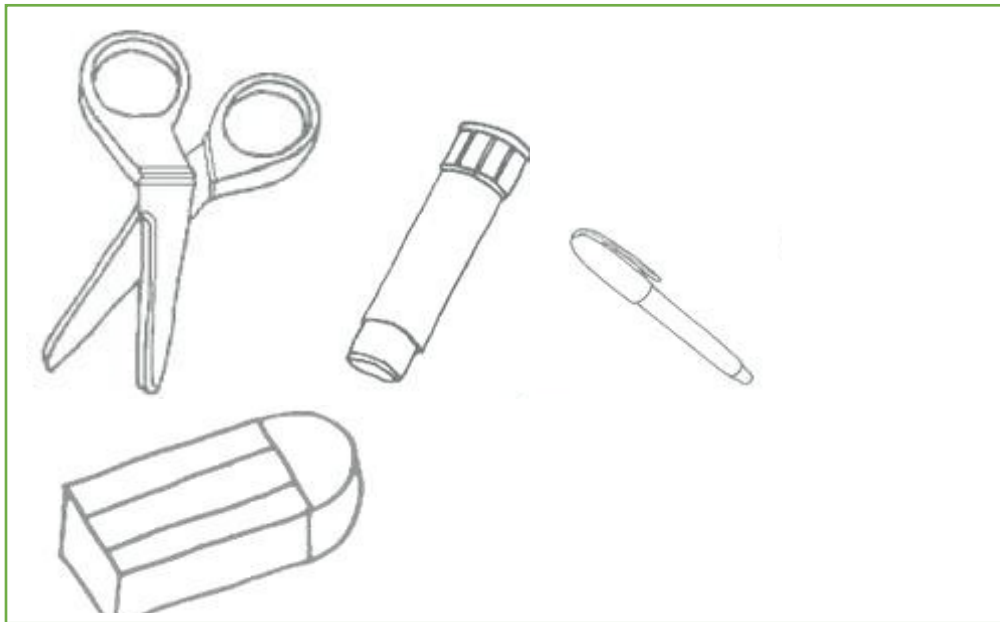


pencil pencil pencil



- II- Dibuja y colorea en el cuaderno o en una hoja, 4 útiles escolares que utilizas en el colegio (4 pts)

Ejemplo:



- III- Lee y responde el ticket de salida con la ayuda de tus padres

////// TICKET DE SALIDA ////
¿Qué tipo de útiles escolares te gusta utilizar en la sala de clases?
¿Qué actividad te gusto realizar en esta clase?
¿Crees que el uso de útiles escolares es importante en el proceso de tu aprendizaje?