



**PLANIFICACIÓN PARA EL AUTOAPRENDIZAJE**

**SEMANA 8 DEL 18 AL 22 DE MAYO AÑO 2020**

<b>ASIGNATURA /CURSO</b>	Taller de inglés – Pre kinder
<b>NOMBRE DEL PROFESOR/A</b>	Pía Cáceres
<b>CONTENIDO</b>	Clothes 2
<b>OBJETIVO DE APRENDIZAJE DE LA UNIDAD 1 (TEXTUAL)</b>	OA 10-Escribir con apoyo de imágenes y de tarjetas de palabras.
<b>MOTIVACIÓN</b>	Estudiantes aprenderán pronunciación y forma escrita de principales prendas de vestir. Link para canción: <a href="https://www.youtube.com/watch?v=CdLW5t_aki8">https://www.youtube.com/watch?v=CdLW5t_aki8</a>
<b>ACTIVIDAD(ES) Y RECURSOS PEDAGÓGICOS</b>	ACTIVIDADES: <ol style="list-style-type: none"><li>1- Identificar y encerrar en un círculo las prendas de vestir</li><li>2- Armar y colorear prendas de vestir</li><li>3- Responder ticket de salida</li></ol> RECURSOS: Video, guía de trabajo, cuaderno, lápiz.
<b>EVALUACIÓN FORMATIVA</b>	Se evaluará de forma formativa a través de ticket de salida.
<b>ESTE MÓDULO DEBE SER ENVIADO AL SIGUIENTE CORREO ELECTRÓNICO</b>	<a href="mailto:pia.caceres@colegio-jeanpiaget.cl">pia.caceres@colegio-jeanpiaget.cl</a> Se sugiere sacar una foto de la guía y enviarla con el nombre del estudiante y el curso al cual pertenece al correo anteriormente mencionado.  Fecha de envío guía desarrollada: 22 de mayo






## Contenidos

En esta lección continuaremos con los contenidos vistos en la clase anterior, las prendas de vestir, los estudiantes deben reconocer como se pronuncia y escribe correctamente vocabulario.

A continuación, les recuerdo vocabulario:

## Clothes

Jacket		Cardigan		Trousers		Underpants	
Coat		T-Shirt		Jeans		Bra	
Raincoat		Top		Shorts		Socks	
Jumper		Shirt		Skirt		Pyjamas	
Sweatshirt		Tracksuit		Dress		Dressing Gown	

iSLCollective.com

Adjunto nuevo link [https://www.youtube.com/watch?v=CdLW5t\\_akl8](https://www.youtube.com/watch?v=CdLW5t_akl8) en el cual pueden encontrar una canción acerca de las prendas de vestir para que así los niños puedan familiarizarse con el vocabulario y su correcta pronunciación en inglés.




GUÍA 8° SEMANA DE INGLÉS		
Nombre:		
Curso: PRE- Kinder	Fecha:	Profesor : Pía Cáceres
OBJETIVOS DE APRENDIZAJES 1.- OA 10-Escribir con apoyo de imágenes y de tarjetas de palabras.		CONTENIDOS • CLOTHES 2

**ESTIMADO APODERADO, SI EL ESTUDIANTE NO TIENE ACCESO A IMPRESION PUEDE REALIZAR LAS GUIAS EN EL CUADERNO.**

Instrucciones: Lee atentamente antes de responder


**I- Circle the clothes**  
**(Encierra en un círculo solo las prendas de vestir)**





- II- Choose one picture, later color, cut and paste your own paper doll  
(Escoge a la niña o niño, luego colorea, recorta y pega para crear tu propio muñeco de papel)







III- Answer the exit ticket  
(Responde el ticket de salida con la ayuda de tu familia)

TICKET DE SALIDA	
Dibuja tu prenda de vestir favorita	
Dibuja un t-shirt	

FELICITACIONES!!!



LO HAZ HECHO  
MUY BIEN!!!