





PLANIFICACIÓN PARA EL AUTOAPRENDIZAJE

SEMANA 11 DEL 08 AL 12 DE MAYO AÑO 2020



ASIGNATURA /CURSO	Taller de inglés – Pre kinder
NOMBRE DEL PROFESOR/A	Pía Cáceres
CONTENIDO	Summer and Winter clothes
OBJETIVO DE APRENDIZAJE DE LA UNIDAD 1 (TEXTUAL)	Clasificar prendas de vestir según la estación del año.
MOTIVACIÓN	<p>Observa la imagen y marca con una X ¿qué prenda de vestir usas en invierno?</p> <div style="display: flex; justify-content: space-around; align-items: center;"></div>
ACTIVIDAD(ES) Y RECURSOS PEDAGÓGICOS	<p>ACTIVIDADES:</p> <ol style="list-style-type: none">1- Buscar el camino al paraguas2- Clasificar prendas de vestir según la estación.3- Responder ticket de salida <p>RECURSOS: Video, guía de trabajo, lápiz.</p>
EVALUACIÓN FORMATIVA	Se evaluará de forma formativa a través de preguntas de ticket de salida.
ESTE MÓDULO DEBE SER ENVIADO AL SIGUIENTE CORREO ELECTRÓNICO	<p>pia.caceres@colegio-jeanpiaget.cl</p> <p>Se sugiere sacar una foto de la guía y enviarla con el nombre del estudiante y el curso al cual pertenece al correo anteriormente mencionado.</p> <p>Fecha de envío guía desarrollada: viernes 12 de junio</p>

Contenidos

En esta lección continuaremos clasificaremos el vocabulario según la estación del año (invierno-verano). Para esto necesito que observes el siguiente video:
<https://www.youtube.com/watch?v=2WOMO4o8oD8>

¿Sabes cómo se escribe y dice invierno y verano en inglés?

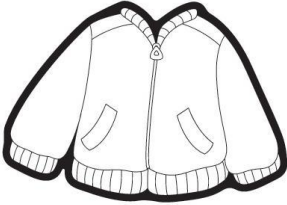



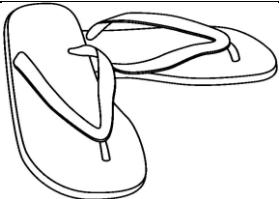



Verano	Invierno
Pronunciación /Somer/	Pronunciación /winter/



A continuación, podrás observar el nombre de prendas de vestir, con la ayuda de un adulto pronuncia estas palabras en inglés.



Imagen	Ingles	Pronunciación
	Jacket	<i>/yaket/</i>
	Scarf	<i>/scarf/</i>
	Boots	<i>/buuts/</i>
	Short	<i>/short/</i>
	Sandals	<i>/sandal/</i>
	t- shirt	<i>/ti-shert/</i>



GUÍA 11° SEMANA DE INGLÉS		
Nombre:		
Curso: Pre- Kinder	Fecha:	Profesor : Pía Cáceres
OBJETIVOS DE APRENDIZAJES		CONTENIDOS
1.- Clasificar prendas de vestir según la estación del año.		• SUMMER AND WINTER CLOTHES


ESTIMADO APODERADO, SI EL ESTUDIANTE NO TIENE ACCESO A IMPRESION PUEDE REALIZAR LAS GUIAS EN EL CUADERNO.

Instrucciones: Lee atentamente antes de responder

- I- Find the umbrella
(Encuentra el camino al paraguas)





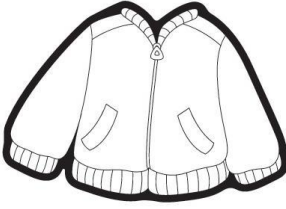




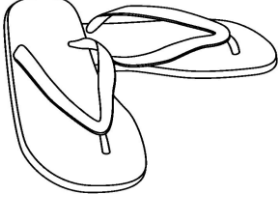
Peter estaba jugando con sus amigos, pero de pronto comenzó a llover ¿puedes ayudarlo a encontrar el camino al paraguas?





II- **Draw and classify clothes in the correct season**
(dibuja y clasifica las prendas de vestir según su estación)

Summer 	Winter 



Colegio Jean Piaget
UTP-Rancagua

Mi escuela un lugar para aprender y crecer en un ambiente saludable

III- Answer the exit ticket
(Responde con ayuda de un adulto el ticket de salida)





SEMANA 11

EXIT TICKET

NAME: _____ GRADE: Pre-kínder

Circle the summer season (encierra en un círculo el verano)

Draw your favorite winter clothing (dibuja tu prenda vestir favorita de invierno)

146017

MISS PÍA CÁCERES G.

