




**PLANIFICACIÓN PARA EL AUTOAPRENDIZAJE**

SEMANA 4 al 8 de Mayo AÑO 2020

ASIGNATURA /MÓDULO TP	Lenguaje
NOMBRE DEL PROFESOR/A	Carla Muñoz Saldaña
CONTENIDO	Textos Literarios. extracción de información de texto leído
OBJETIVO DE APRENDIZAJE DE LA UNIDAD 1 (TEXTUAL)	Comprender textos orales como preguntas, explicaciones, relatos, instrucciones y algunos conceptos abstractos en distintas situaciones comunicativas, identificando la intencionalidad comunicativa de diversos interlocutores.
MOTIVACIÓN	Se invita a los estudiantes a ubicarse en su hogar en un lugar cómodo y limpio para realizar la actividad, Junto Con algún Familiar que este junto a ti, pídele que lea el cuento  “ Los tres Cerditos” A continuación, hay un links que te puede ayudar mejor para realizar la actividad  <a href="https://youtu.be/ShypI8IYy0g">https://youtu.be/ShypI8IYy0g</a>
ACTIVIDAD(ES) Y RECURSOS PEDAGÓGICOS	1.-INVITA A UNO DE TUS PADRES QUE TE LEA ESTE CUENTO LOS TRES CERDITOS 3.- Pídele a tu papas que te leen las instrucciones de la guía , para así responder preguntas sobre el cuento( Guía) Recursos: video, Lápiz Grafito, Lápices de colores. .
EVALUACIÓN FORMATIVA	¿Qué cuento escuchamos hoy? ¿Qué Personajes aparecieron en el cuento? ¿Dónde Ocurrió la historia del cuento? ¿Cómo te resulto la actividad? Colorea como la evaluarías tú la actividad.   <small>© Can Stock Photo</small>
ESTE MÓDULO DEBE SER ENVIADO AL SIGUIENTE CORREO ELECTRÓNICO	<a href="mailto:carla.munoz@colegio-jeanpiaget.cl">carla.munoz@colegio-jeanpiaget.cl</a>  Para el Dia 7 de Mayo del año 2020

Nombre \_\_\_\_\_ Pk \_\_\_\_\_

Junto con un adulto, lee el siguiente cuento . Y sigue las instrucciones de la guía

LECTURA INICIAL EDUCACIÓN INICIAL: 5 AÑOS Maestro Innovador

**LOS TRES CERDITOS**

-En el corazón del bosque vivían tres cerditos que eran hermanos. El lobo siempre andaba persiguiéndolos para comérselos. Para escapar del lobo, los cerditos decidieron hacerse una casa.

El pequeño hizo la casita de paja, para acabar antes y poder irse a jugar con su otro hermanito, que como él, era un poquito holgazán y nunca encontraban tiempo para trabajar en la construcción de su casita.

El mediano construyó una casita de hojas y hierbas del bosque. Al ver que su hermano pequeño había terminad ya, se dio prisa para irse a jugar con él.

El cerdito mayor, que era mucho más inteligente y práctico que sus hermanos construyó su casita de ladrillos.

- Ya veréis lo que hace el lobo con vuestras casas- riñó a sus hermanos mientras éstos se lo pasaban en grande.

El lobo que pasaba por allí se escondió detrás de un árbol observando a los dos cerditos más pequeños como jugaban, esperando el momento de ir tras ellos para comérselos.

El lobo salió detrás del cerdito pequeño y él corrió hasta su casita de paja, pero el lobo sopló y sopló y la casita de paja derrumbó.

El lobo persiguió también al cerdito por el bosque, que corrió a refugiarse en casa de su hermano mediano. Pero el lobo sopló y sopló y la casita de hierba derribó. Los dos cerditos salieron pitando de allí.

Casi sin aliento, con el lobo pegado a sus talones, llegaron a la casa del hermano mayor.

Los tres se metieron dentro y cerraron bien todas las puertas y ventanas. El lobo se puso a dar vueltas a la casa, buscando algún sitio por el que entrar. Con una escalera larguísima trepó hasta el tejado, para colarse por la chimenea. Pero el cerdito mayor puso al fuego una olla con agua. El lobo comilón descendió por el interior de la chimenea, pero cayó sobre el agua hirviendo y se escaldó.

Escapó de allí dando unos terribles aullidos que se oyeron en todo el bosque. Se cuenta que nunca jamás quiso comer cerdito. Los tres hermanitos desde



8


LECTURA INICIAL EDUCACIÓN INICIAL: 5 AÑOS Maestro Innovador


entonces se pasan el día en el bosque tocando música, que era su diversión favorita.


**COMPRENDO LA LECTURA**

I. COLOREA la respuesta correcta.


1. ¿Quiénes vivían en el corazón del bosque?










2. ¿Quién quería comérselos?




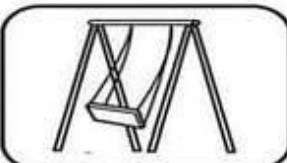




3. ¿Qué decidieron hacerse los cerditos?







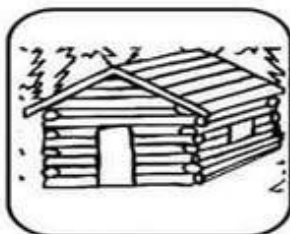
9

LECTURA INICIAL


EDUCACIÓN INICIAL: 5 AÑOS

Maestro Innovador


4. ¿Qué tipo de casa hizo el pequeño de los cerditos?



5. ¿Cómo construyó su casa el mediano de los cerditos?



6. ¿De qué material construyó su casita el mayor de los cerditos?



### TIKET DE SALIDA DE LA ACTIVIDAD

Rodea con un círculo la respuesta correcta

¿Qué te pareció la Actividad?




¿Te sentiste a Gusto a Realizar la





**PLANIFICACIÓN PARA EL AUTOAPRENDIZAJE**

**SEMANA 4 al 8 de Mayo Mayo AÑO 2020**

<b>ASIGNATURA /MÓDULO TP</b>	Lenguaje Artístico
<b>NOMBRE DEL PROFESOR/A</b>	Carla Muñoz Saldaña
<b>CONTENIDO</b>	Motricidad Fina
<b>OBJETIVO DE APRENDIZAJE DE LA UNIDAD 1 (TEXTUAL)</b>	Coordinar habilidades de psicomotricidad finas
<b>MOTIVACIÓN</b>	<p>Se invita a los estudiantes a ubicarse en su hogar en un lugar cómodo y limpio para realizar la actividad, Junto Con algún Familiar que este junto a ti, conversar Sobre el cuento del día anterior ( Lo tres Cerditos) A continuación, hay un links que te puede ayudar mejor para realizar la actividad</p> <p><a href="https://youtu.be/ShypI8IYy0g">https://youtu.be/ShypI8IYy0g</a></p>
<b>ACTIVIDAD(ES) Y RECURSOS PEDAGÓGICOS</b>	<p>Se Invita a Los Estudiantes:</p> <ol style="list-style-type: none"><li>1.- Junto con un adulto Realizar diálogo sobre lo escuchado.</li><li>2.- Ver Video sobre el cuento</li><li>3.- Realizan Actividad. Decorar la máscara de cerdito con diversos materiales que tienen en casa (Revista, diarios, cartón papel) etc. Pídele a un adulto que te ayude a recortar los ojos. Pegar sobre cartulina u otro material.</li><li>4.- Recursos: video, mascara, Revistas, Diarios cartón, tijeras, pegamento ,Lápices de colores.</li></ol>
<b>EVALUACIÓN FORMATIVA</b>	<p>Retroalimentación: Luego que decore la mascarita del cerdito pedir a un adulto que la te ayude a recortar y sácate una foto con tu mascara en la envía a tu profesora</p> <p>¿Qué hicimos hoy? ¿Qué material utilizamos para decorar tu mascara?</p> <p>¿Cómo te resulto la actividad? Colorea como la evaluarías tú.</p> <p></p> <p><small>© Can Stock Photo</small></p>
<b>ESTE MÓDULO DEBE SER ENVIADO AL SIGUIENTE CORREO ELECTRÓNICO</b>	<p><a href="mailto:carla.munoz@colegio-jeanpiaget.cl">carla.munoz@colegio-jeanpiaget.cl</a></p> <p>Para el Dia 8 de mayo año 2020</p>



Colegio Jean Piaget  
UTP-Rancagua

Mi escuela un lugar para aprender y crecer en un ambiente saludable

**Papás, si no pueden imprimir, realice, dibuje o copie la máscara en alguna hoja que tenga disponible para que su hijo/a la decore**

