





PLANIFICACIÓN PARA EL AUTOAPRENDIZAJE

SEMANA 15 DEL 06 AL 10 DE JULIO AÑO 2020

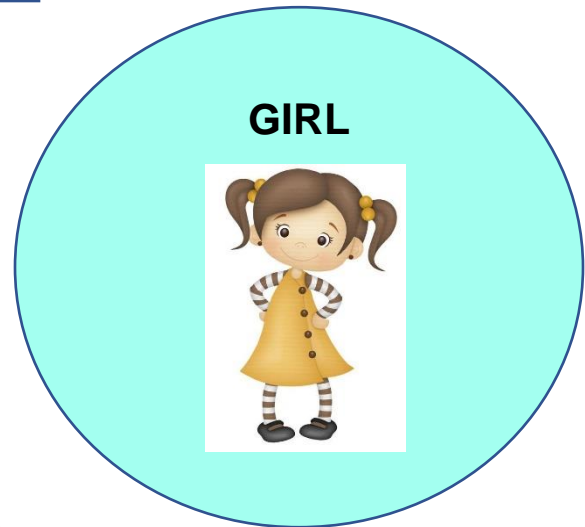



ASIGNATURA /CURSO	Taller de inglés – Pre kinder
NOMBRE DEL PROFESOR/A	Pía Cáceres
CONTENIDO	People: boy-girl-teacher 2
OBJETIVO DE APRENDIZAJE DE LA UNIDAD 1 (TEXTUAL)	OA 12 Experimentar con la escritura de sonidos iniciales de palabras conocidas y/o palabras cuya ortografía tenga alta correspondencia con el español (CVC words: consonante/vocal/consonante), con apoyo de imagen y de acuerdo a un modelo: - Trazar o copiar sonidos iniciales.
MOTIVACIÓN	<p>En la clase de hoy, finalizaremos con el vocabulario de personas, para esto observa la imagen del niño y encuentra las 5 diferencias:</p> <div style="display: flex; justify-content: space-around;">   </div>
ACTIVIDAD(ES) Y RECURSOS PEDAGÓGICOS	<p>ACTIVIDADES:</p> <ol style="list-style-type: none"> 1- Une imagen con concepto 2- Dibujar a la profesora 3- Responder ticket de salida <p>RECURSOS: guía de trabajo, lápiz.</p>
EVALUACIÓN FORMATIVA	Se evaluará de forma formativa a través de preguntas de ticket de salida.
ESTE MÓDULO DEBE SER ENVIADO AL SIGUIENTE CORREO ELECTRÓNICO	<p>pia.caceres@colegio-jeanpiaget.cl</p> <p>Se sugiere sacar una foto de la guía y enviarla con el nombre del estudiante y el curso al cual pertenece al correo anteriormente mencionado.</p> <p>Fecha de envío guía desarrollada: viernes 10 de julio</p>



Contenidos

En esta lección finalizaremos con la lección de vocabulario de personas. A continuación, podrás observar la imagen y su concepto.






GUÍA 15° SEMANA DE INGLÉS		
Nombre:		
Curso: Pre- Kinder	Fecha:	Profesor : Pía Cáceres
OBJETIVOS DE APRENDIZAJES 1.- OA 12 Experimentar con la escritura de sonidos iniciales de palabras conocidas y/o palabras cuya ortografía tenga alta correspondencia con el español (CVC words: consonante/vocal/consonante), con apoyo de imagen y de acuerdo a un modelo: - Trazar o copiar sonidos iniciales.		CONTENIDOS <ul style="list-style-type: none">• People: boy-girl-teacher 2

ESTIMADO APODERADO, SI EL ESTUDIANTE NO TIENE ACCESO A IMPRESION PUEDE REALIZAR LAS GUIAS EN EL CUADERNO.

Instrucciones: Lee atentamente antes de responder



- 1- **Match the word to the pictures**
(Une las imágenes con los conceptos)



- Girl



- Teacher



- Boy



1 Piaget
igua

Mi escuela un lugar para aprender y crecer en un ambiente saludable

II-Draw your teacher
(Dibuja a tu profesora)





Colegio Jean Piaget
Limón


Mi escuela un lugar para aprender y crecer en un ambiente saludable

III- Answer the exit ticket

(Responde con ayuda de un adulto el ticket de salida)



SEMANA 15

EXIT TICKET	NAME: _____	GRADE: Pre-kínder	146017
	Circle the boy (<i>encierra al niño</i>)		
			
Draw yourself (<i>Dibujate a ti mismo</i>)			
MISS PÍA CÁCERES G.			

