



Jean Piaget
Escuela

Mi escuela un lugar para aprender y crecer en un ambiente saludable

PLANIFICACIÓN PARA EL AUTOAPRENDIZAJE

SEMANA 18 DEL 27 AL 31 DE JULIO AÑO 2020









ASIGNATURA /CURSO	Taller de inglés – Pre kinder
NOMBRE DEL PROFESOR/A	Pía Cáceres
CONTENIDO	Feelings
OBJETIVO DE APRENDIZAJE DE LA UNIDAD 1 (TEXTUAL)	OA 12 Experimentar con la escritura de sonidos iniciales de palabras conocidas y/o palabras cuya ortografía tenga alta correspondencia con el español (CVC words: consonante/vocal/consonante), con apoyo de imagen y de acuerdo a un modelo: - Trazar o copiar sonidos iniciales.
INDICADORES DE EVALUACIÓN	❖ Trazan con ayuda de flashcards o trajetas, palabras simples y conocidas
ACTIVIDAD(ES) Y RECURSOS PEDAGÓGICOS	ACTIVIDADES: 1- Motivación: observa, escucha y canta la canción. 2- Reproducir trazos al calcar palabras de emociones 3- Dibujan emoción 4- Responder ticket de salida RECURSOS: guía de trabajo, lápiz.
EVALUACIÓN FORMATIVA	Se evaluará de forma formativa a través de preguntas de ticket de salida.
ESTE MÓDULO DEBE SER ENVIADO AL SIGUIENTE CORREO ELECTRÓNICO	pia.caceres@colegio-jeanpiaget.cl Se sugiere sacar una foto de la guía y enviarla con el nombre del estudiante y el curso al cual pertenece al correo anteriormente mencionado. Fecha de envío guía desarrollada: viernes 31 de julio



Feelings

En esta lección conoceremos vocabulario de las emociones. A continuación, podrás observar la imagen y su concepto.

Feelings	English	Pronunciation
	HAPPY	/JAPY/
	ANGRY	/ENGRY/
	SCARED	/SKERD/
	SAD	/SAD/
	SLEEPY	/SLIPY/



GUÍA 18° SEMANA DE INGLÉS		
Nombre:		
Curso: Pre- Kinder	Fecha:	Profesor : Pía Cáceres
OBJETIVOS DE APRENDIZAJES 1.- OA 12 Experimentar con la escritura de sonidos iniciales de palabras conocidas y/o palabras cuya ortografía tenga alta correspondencia con el español (CVC words: consonante/vocal/consonante), con apoyo de imagen y de acuerdo a un modelo: - Trazar o copiar sonidos iniciales.		CONTENIDOS • Feelings

ESTIMADO APODERADO, SI EL ESTUDIANTE NO TIENE ACCESO A IMPRESION PUEDE REALIZAR LAS GUIAS EN EL CUADERNO.

Instrucciones: Lee atentamente antes de responder

I- MOTIVACION:

Hola! Espero que te encuentre muy bien junto a tu familia, hoy conocemos las emociones en inglés, para esto quiero mostrarte mi canción favorita, necesito que observes, escuches y cantes la siguiente canción: <https://www.youtube.com/watch?v=l4WNrvVjiTw>





II- Trace the words and match with the picture
(traza las palabras y une las imágenes con los conceptos)

sad

scared


happy

surprised

mad



II-Draw your favorite emotion
(Dibuja a tu emoción favorit)





Colegio Jean Piaget
Sangay



Mi escuela un lugar para aprender y crecer en un ambiente saludable

III- Answer the exit ticket

(Responde con ayuda de un adulto el ticket de salida)



SEMANA 18

EXIT TICKET	NAME:	GRADE: Pre-kínder	146017
	What means angry? (<i>¿qué significa angry?</i>)		
	a) 	b) 	
Draw a happy face (dibuja una cara happy)			
MISS PÍA CÁCERES G.			

