






PLANIFICACIÓN PARA EL AUTOAPRENDIZAJE

SEMANA 19 03 al 07 de Agosto AÑO 2020

ASIGNATURA /CURSO	Pensamiento Matemático Pre Kínder
NOMBRE DEL PROFESOR/A	Carla Muñoz Saldaña
OBJETIVO DE APRENDIZAJE DE LA UNIDAD 1 (TEXTUAL)	Oa1 Crear parones sonoros, visuales, gestuales corporales u otros, de dos o tres elementos
INDICADORES DE EVALUACIÓN PARA OA	<ul style="list-style-type: none">• Extiende patrones de movimiento. De gestos, sonidos de material concreto de dos o tres elementos.
CONTENIDO	Patrones.
OBJETIVO DE LA CLASE	Crear patrones de dos elementos
ACTIVIDAD(ES) Y RECURSOS PEDAGÓGICOS	<p>Se invita a los estudiantes a ubicarse en su hogar en un lugar cómodo y limpio para realizar la actividad, Acompañado de un adulto, invítelo a jugar con diferentes elementos que tengan en casa (palos de helado, fideos) Ejemplo: Ordena en dos cajas todos los palos de helados y en otra los fideos. Luego preguntar ¿En qué te fijaste para guardar cada uno de los elementos? ¿De qué nos sirve dejarlos guardados de manera ordenada?</p> <p>Luego visualizan video, presionando el siguiente link https://youtu.be/-98FQIUVR84</p> <p>Posteriormente comente el propósito de la experiencia en la que crearán patrones de dos elementos utilizando (Plastilinas de Colores, Palos de helados de colores)</p> <p>Se trabajará en una hoja en blanco</p> <p>Y deberán Pegar bolitas de plastilina de los siguiente colores(rojo- azul y palos de helado de color verde- amarillo)</p> <p>PLASTILINA </p> <p>PALOS DE HELADO </p> 



Colegio Jean Piaget

UTP-Rancagua

“Mi escuela un lugar para aprender y crecer en un ambiente saludable y seguro”


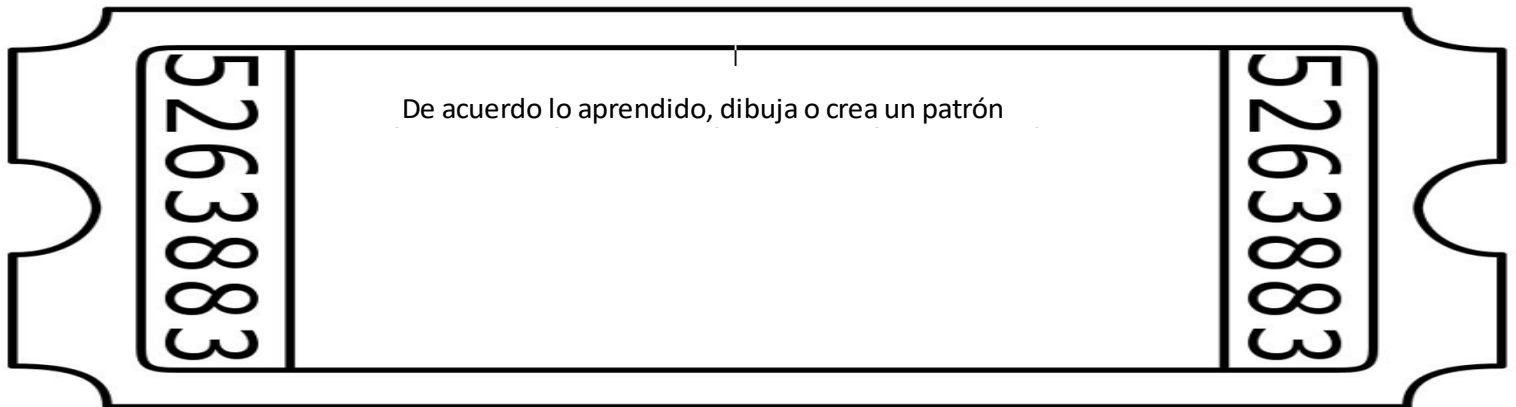
	<p>Luego de tener todos los materiales guiar al niño para que creen sus patrones con los elementos entregados.</p> <p>Para finalizar la actividad, realice las siguientes preguntas:</p> <ul style="list-style-type: none">• ¿Cómo te organizaste para crear los patrones?• ¿Qué otros elementos te gustaría organizar para crear otros patrones? <p>Recursos: Video, Hoja en blanco, pegamentos, plastilina, palos de helado de colores.</p>
EVALUACIÓN FORMATIVA	<p>Se evaluará a través del ticket de salida</p> <p>Evaluar un producto de aprendizaje.</p> <ul style="list-style-type: none">• Crea patrón de dos elementos
ESTE MÓDULO DEBE SER ENVIADO AL SIGUIENTE CORREO ELECTRÓNICO	<p>carla.munoz@colegio-jeanpiaget.cl</p> <p>07 de Agosto del 2020</p>



Colegio Jean Piaget
UTP-Rancagua

“Mi escuela un lugar para aprender y crecer en un ambiente saludable y seguro”

RESPONDE JUNTO CON TU FAMILIA EL TCIKET DE SALIDA



¡Sigue adelante!

Con cariño tus tías



Colegio Jean Piaget

UTP-Rancagua

“Mi escuela un lugar para aprender y crecer en un ambiente saludable y seguro”